

 technotrans



Geschäftsverlauf 2016

QUARTALSMITTEILUNG ZUM Q3

Q3/2016: Starkes drittes Quartal

- › technotrans bestätigt organische Wachstumsziele für 2016
- › Q3 im Zeichen der jüngsten Geschäftsübernahmen
- › Umsatz plus 27,0 % qoq, 39,7 Mio. € nach 31,3 Mio. € in 2015
- › EBIT 2,1 Mio. €, EBIT-Marge mit 5,4 % (Vorjahr: 7,5 %), Sonder- u. Einmaleffekte durch Akquisition sowie erhöhte Aufwendungen durch drupa (0,4 Mio. €)
- › Segment Technology (66,5 % des Konzernumsatzes)
68,7 Mio. €, plus 12,5 %, in print +7,0 %, in non-print +19,5 %
- › Segment Services (33,5 % des Konzernumsatzes)
34,6 Mio. €, plus 13,2 %, organisches und anorganisches Wachstum
- › EPS per 30. September 2016 bei € 0,71, 3 % über Vorjahr
- › Eigenkapital-Quote erreicht 46,5 %, Nettoverschuldung nach Akquisition 16,5 Mio. €
- › Mitarbeiteranzahl steigt auf 1.290 (31.12.2015: 828)

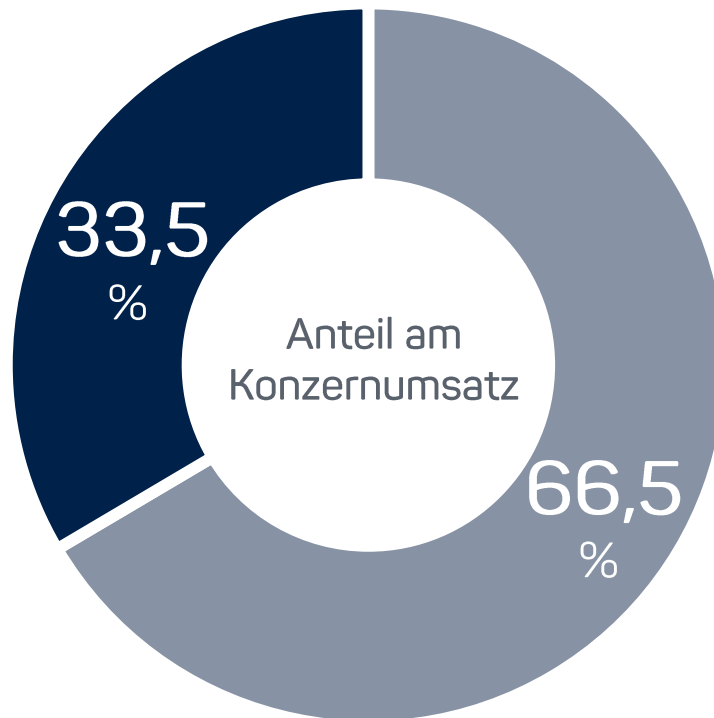
GESCHÄFTSMODELL

Die Unternehmensgruppe

- › **führender Systemanbieter** mit der Kernkompetenz Flüssigkeiten-Technologie
- › **kundenspezifische Lösungen** im Bereich der Temperierung, Filtration und Pumpen/Sprühtechnologie für/mit Fluiden
- › **umfangreiches Angebot** an individuellen Servicedienstleistungen weltweit



Das Geschäftsmodell



Berichtssegmente

- › Technology (914 Mitarbeiter)
- › Services (376 Mitarbeiter)

Segment Technology Produkte und Märkte

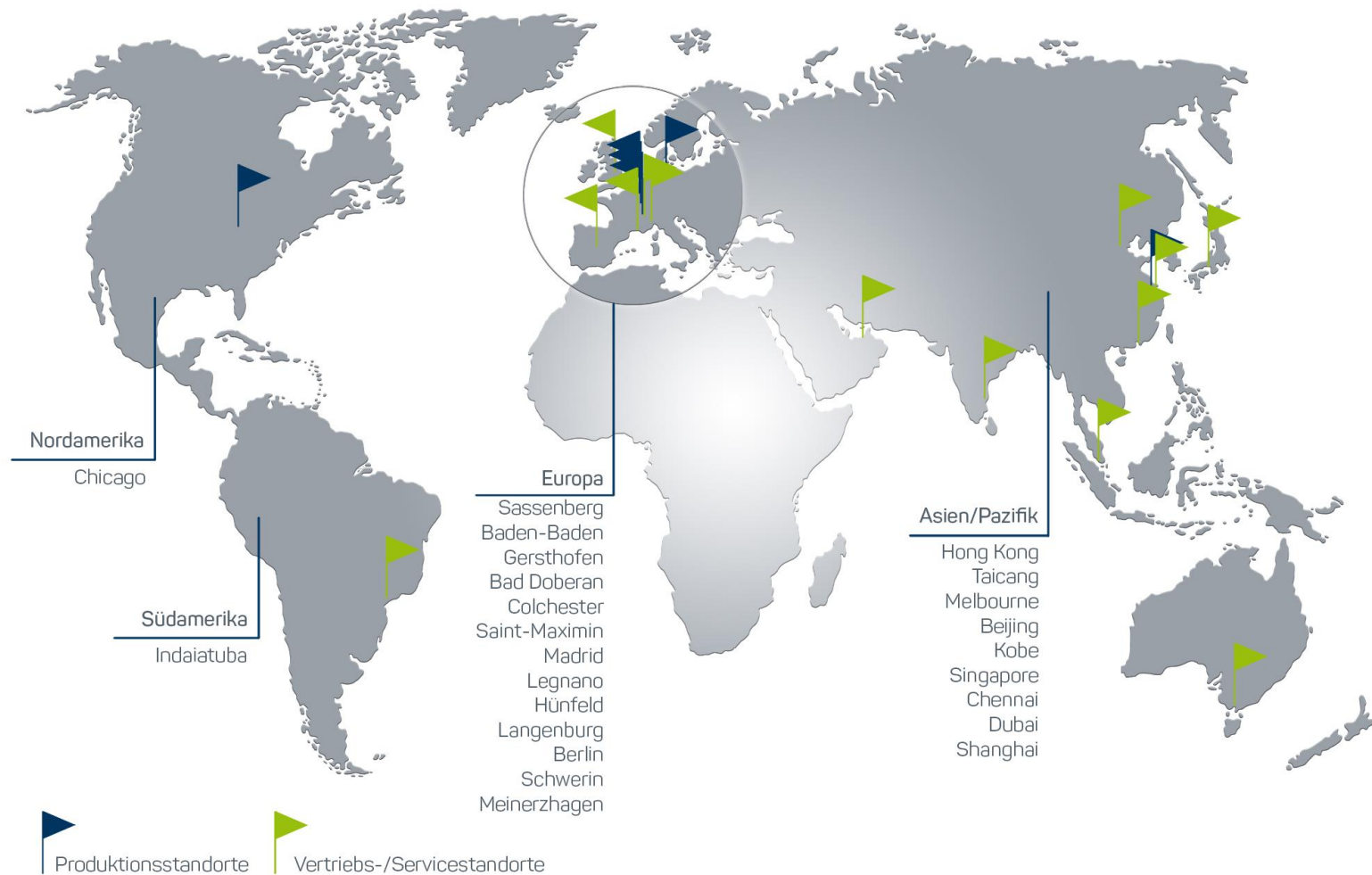
Produktportfolio	Marktüberblick	Positionierung
<ul style="list-style-type: none"> › Feuchtmittelsysteme › Farbversorgung › Industrielle Kühlsysteme › Kühlschmiermittel- Aufbereitung › Sprühbeölungssysteme › Röntgen- und Scannertemperierung › Batterie- und Umrickerkühlung 	<ul style="list-style-type: none"> › Druckindustrie › Laserindustrie › Stanz- und Umformtechnik › Werkzeugmaschinen › Batterie und Umricker › Medizin- und Scannertechnik › Kunststoffindustrie 	<ul style="list-style-type: none"> › Weltmarktführer im Druck › Etablierter System- und Entwicklungspartner im Maschinen- und Anlagenbau › Innovationspartner für neue technologische Anwendungen in Nischenmärkten

Segment Services

Produkte und Märkte

Produktportfolio	Marktüberblick	Positionierung
<ul style="list-style-type: none"> › Ersatzteile › Customer Service Support › Modernisierung › Instandhaltung › Wartungen › Installation › Engineering › technische Dokumentation 	<ul style="list-style-type: none"> › Druckindustrie › Laserindustrie › Stanz- und Umformtechnik › Werkzeugmaschinen › Batterie und Umrichter › Medizin- und Scannertechnik › Kunststoffindustrie 	<ul style="list-style-type: none"> › Marktführer für Serviceleistungen in der Druckindustrie › Ausbau der Serviceaktivitäten in den Non-Print-Märkten › zusätzlicher Service- und Installationsbedarf in der Batterie-, Umrichter- und Scannertechnik › kontinuierlicher Ausbau des weltweiten Dienstleistungsangebotes

Weltweite Präsenz



Akquisition einer Mehrheitsbeteiligung von 98 % am Stammkapital der gwk

Firmensitz:	Meinerzhagen
Gründungsjahr:	1967
Anzahl Mitarbeiter:	380
Umsatz 2016e:	50 Mio. €



Die Gesellschaft Wärme Kältetechnik mbH wurde 1967 gegründet und hat ihren Stammsitz in Meinerzhagen.

Übernahme durch technotrans am 16. August 2016.

gwk: Kühlen und Temperieren mit System

Die gwK entwickelt Innovationen zur Produktivitätssteigerung in der Kunststoffverarbeitung und in anderen Branchen.

Kunststoff



Als technischer und innovativer Marktführer sind wir bestrebt, das effizienteste Produktprogramm weltweit anzubieten.

- Automotive
- Verpackung
- PET
- Optische Teile
- Technische Teile

Chemie



Für die chemische Industrie bieten wir viele spezielle Produkte an, wie Explosionsschutz, Ausführung in Edelstahl oder dampfbeheizte Temperiergeräte.

- Verdampfung
- Destillation
- Absorption
- Extraktion
- Trocknen

Metall



Für die Metallindustrie bauen wir Kühlanlagen abgestimmt auf die Anforderungen der Produktion und bauen nach den Erfordernissen der jeweiligen Verfahrenstechnik unter Berücksichtigung der Wirtschaftlichkeit

- Induktionsanlagen
- Härteanlagen
- Industrie- / Lötöfen
- Beschichtungsanlagen
- Galvanikanlagen

Nahrung



Wir entwickeln spezielle Produkte für die Anforderungen in der Nahrungs- und Getränkeindustrie

- Schokolade
- Mogul- Verfahren
- Wokbeheizung

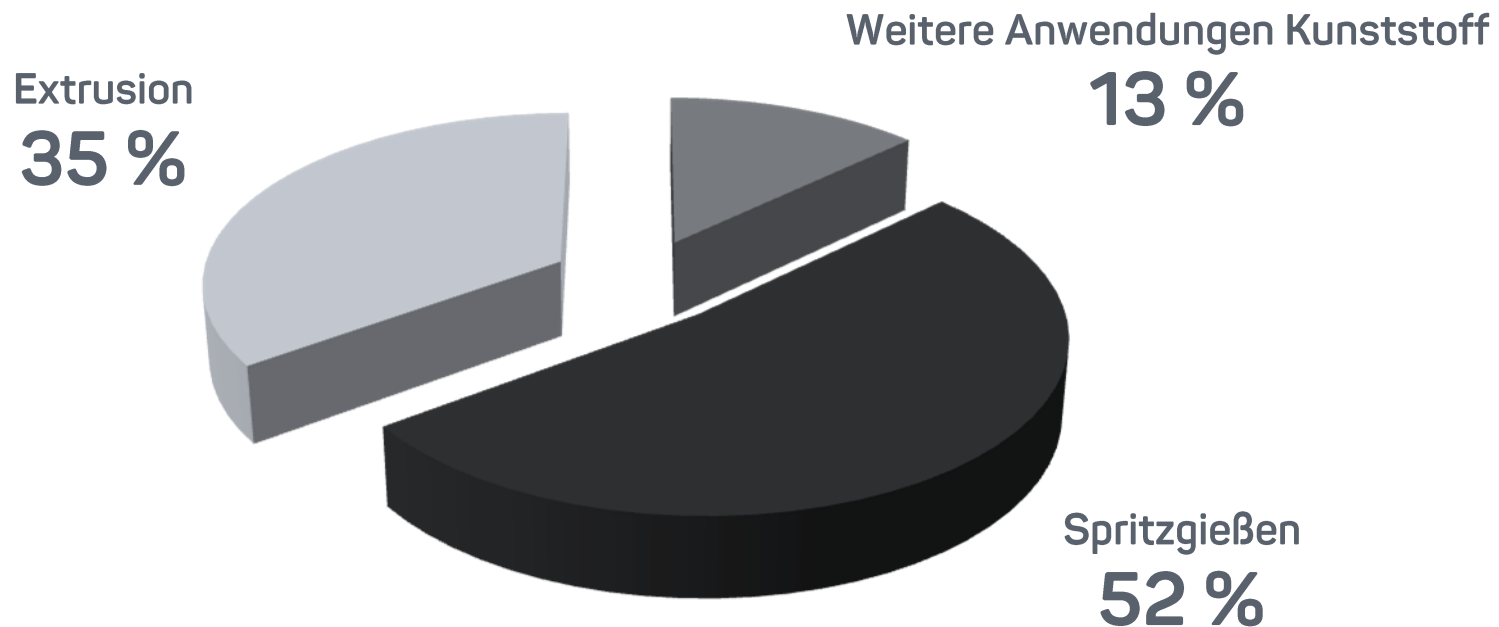
OEM



Individuallösungen für OEM- Hersteller – was Sie auch wollen, wir machen es möglich!

- Pressen
- Extrusion
- Folienblasen
- Walzen-temperierung

gwk: Umsatzverteilung in der Kunststoffverarbeitung



gwk: Referenzkunden



Referenzkunden



STRATEGIE

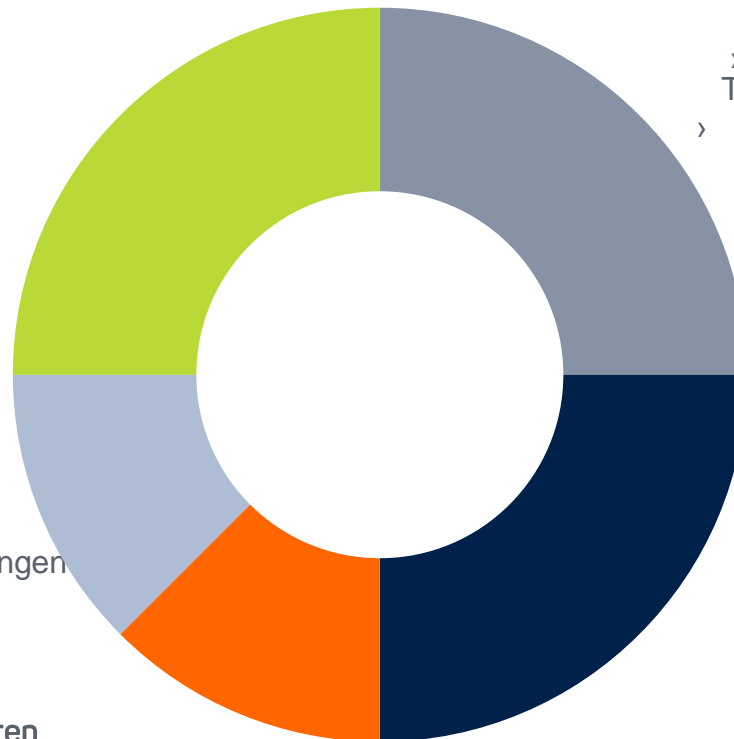
langfristige Wachstumsstrategie

WACHSTUMSMÄRKTE

- › kontinuierlicher Ausbau neuer Nischenmärkte:
 - Medizin
 - Sicherheit
 - Speicher
 - Halbleiter
 - und sonstige

MASCHINEN- & ANLAGENBAU

- › Entwicklungspartner für neue Technologien und Anwendungen
- › stetige Produktdiversifikationen
- › Plattformkonzepte
 - Laser
 - Drehen/Fräsen/Schleifen/Polieren
 - Stanzen/Pressen
 - sonstige Anwendungen



KUNSTSTOFFVERARBEITUNG

- Automotive
- Verpackung
- PET

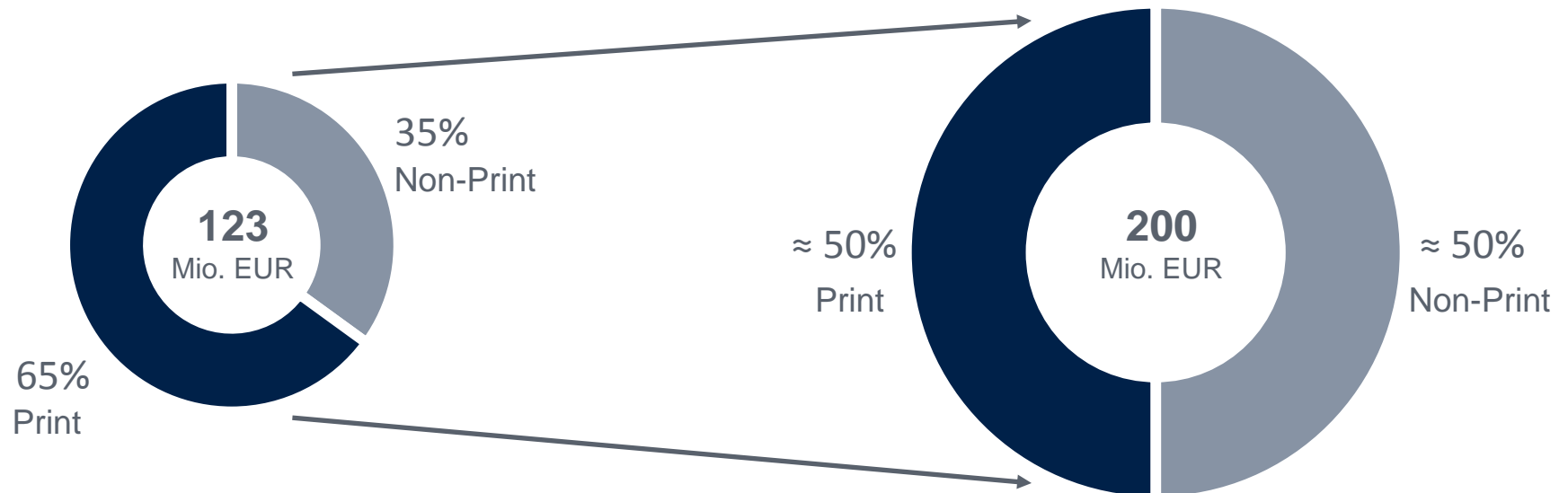
PRINTINDUSTRIE

- › Entwicklungspartner für neue Technologien und Anwendungen
- › Stetige Produktdiversifikationen
 - › Plattformkonzepte
 - Offsetdruck
 - Digitaldruck
 - Flexodruck
 - sonstige Druckverfahren

SERVICEGESCHÄFT

- › Aus-/Aufbau internationales Servicegeschäft in allen Marktfeldern:
 - Ersatzteilmanagement
 - Installation
 - Wartung
 - Techn. Dokumentation (gds)
 - Schulung

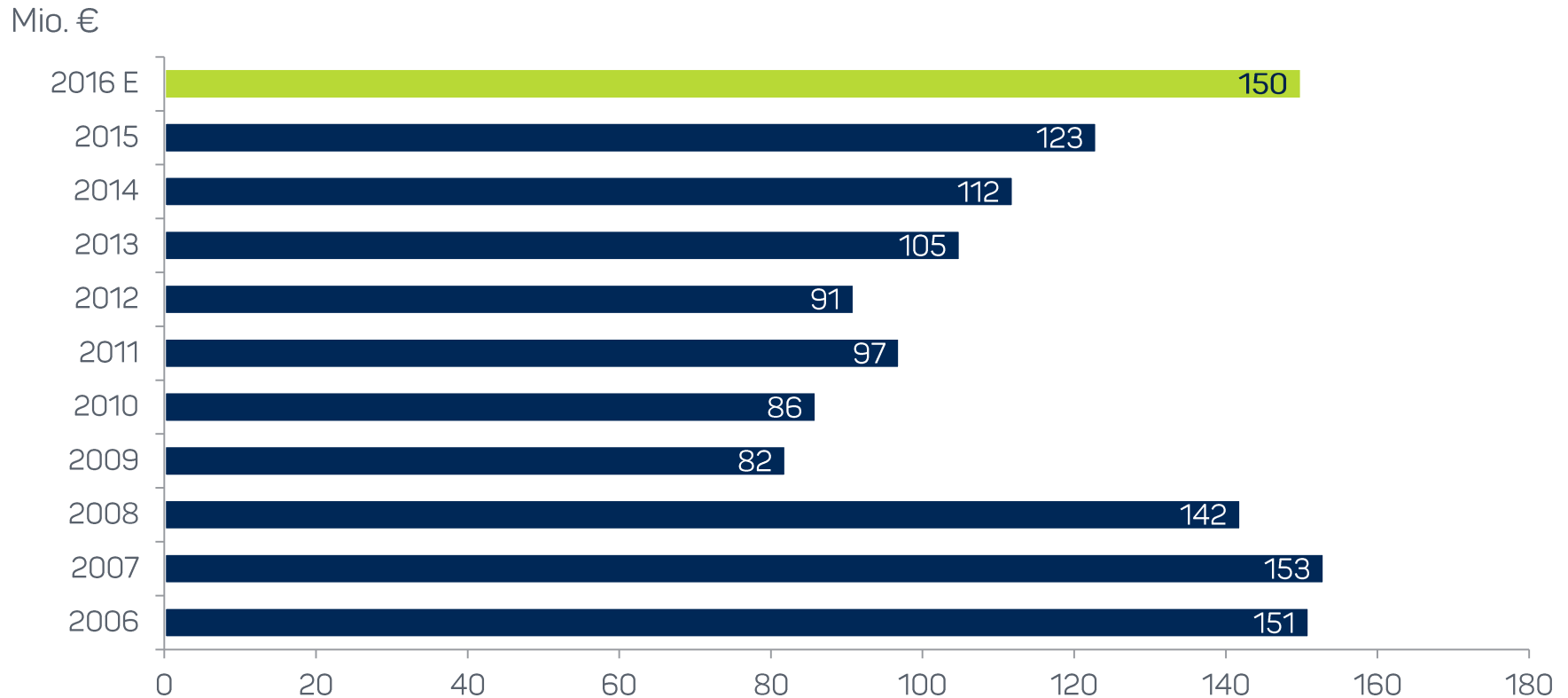
Wachstumsstrategie 2015 - 2019



› Ziel: technotrans wächst stärker als der Markt

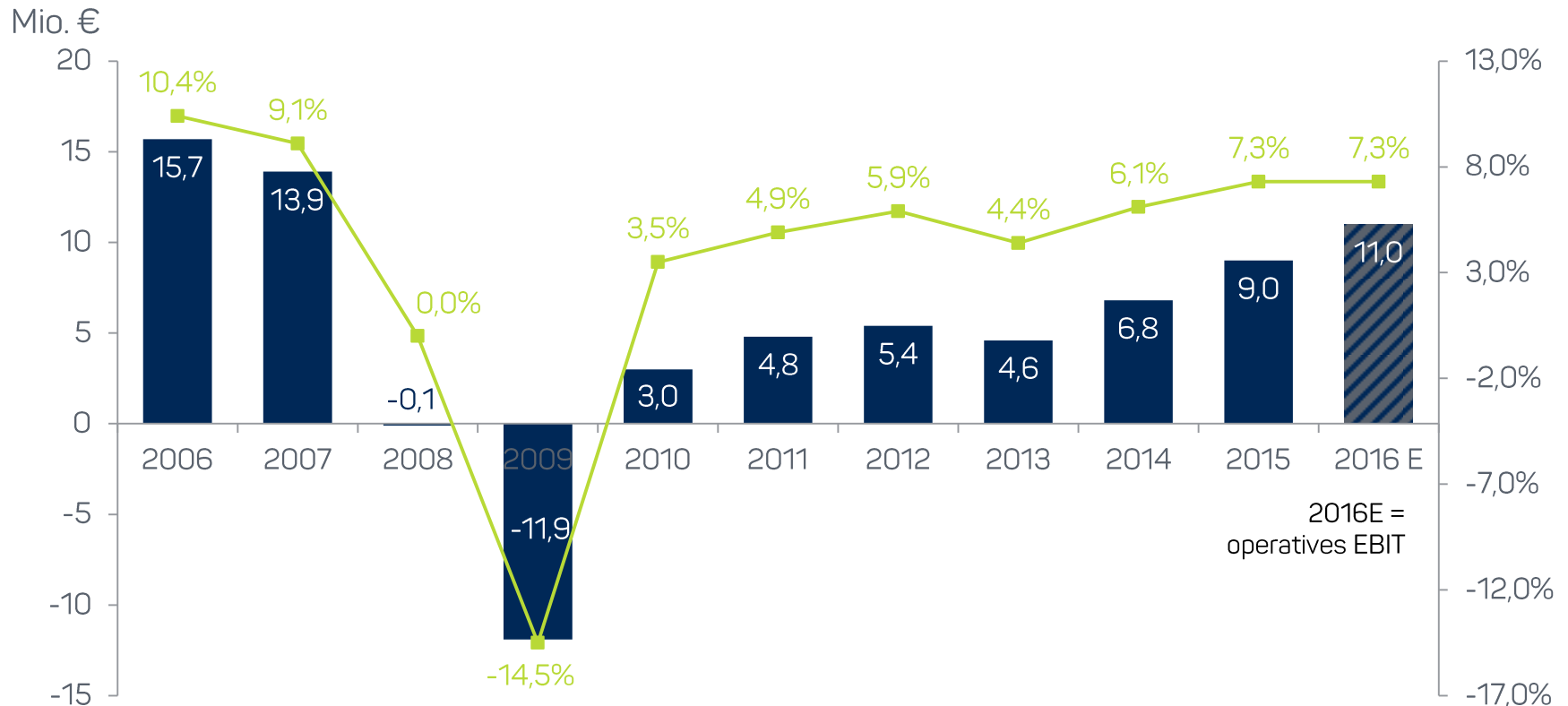
FINANZEN UND AUSBLICK

Umsatz-Entwicklung seit 2006



› technotrans in 2016 zurück auf Allzeit-Hoch

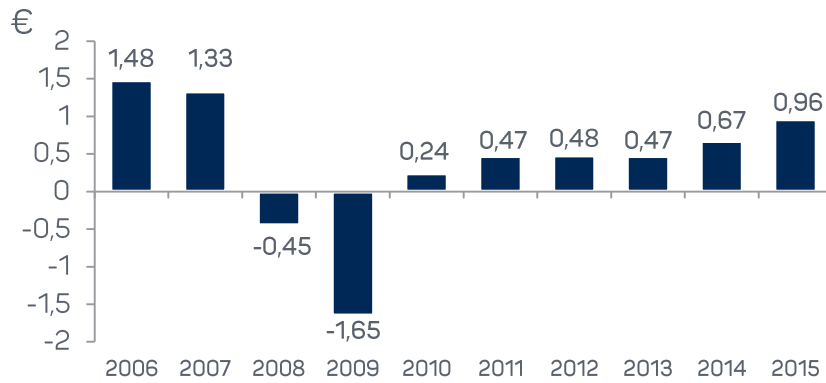
EBIT/EBIT-Marge-Entwicklung seit 2006



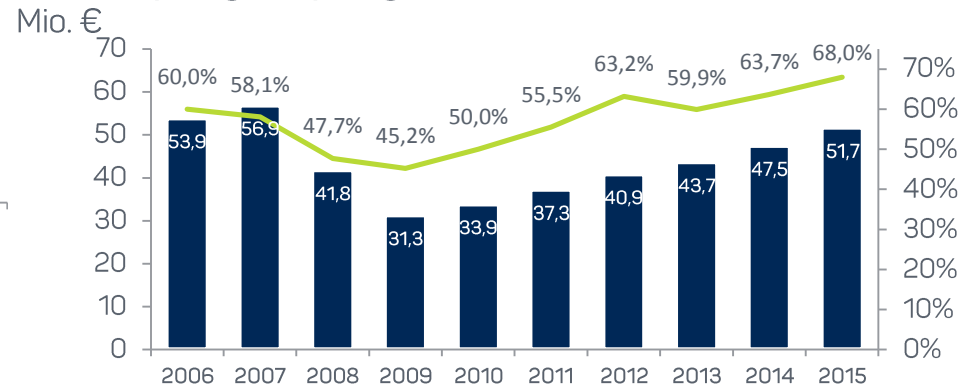
- › Ertragslage 2016 durch erhöhte Sonder- u. Einmalkosten aus M&A- Aktivitäten belastet

Steuerungsgrößen

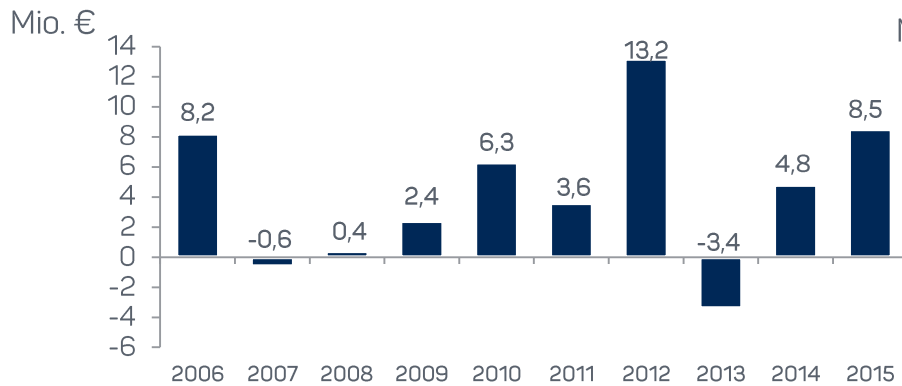
EPS- Earnings per Share



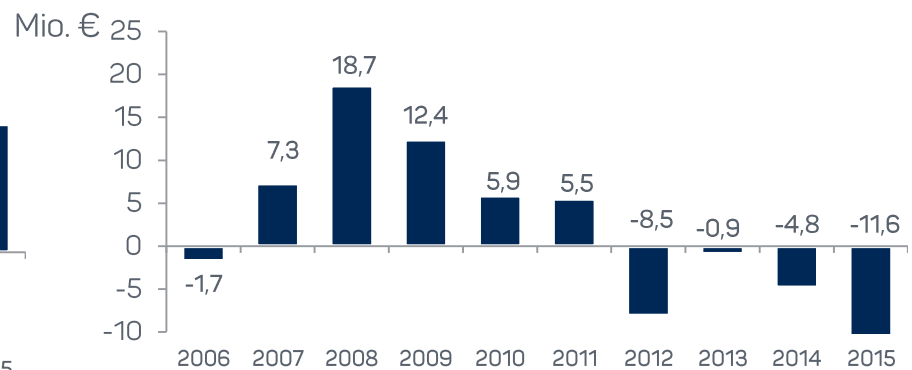
Equity/Equity ratio



Free Cash Flow

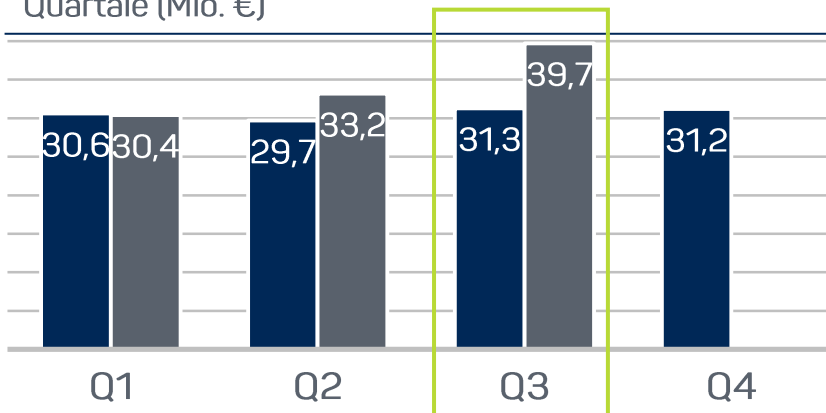


Net debt

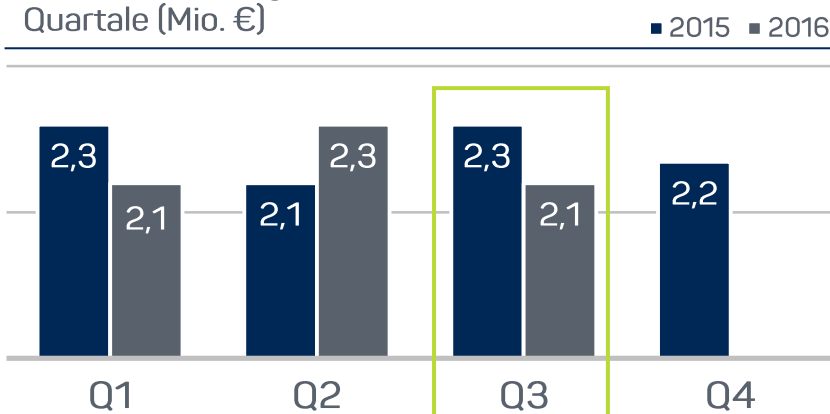


Das Geschäftsjahr 2016 nach Quartalen

Umsatzentwicklung 2015/2016
Quartale (Mio. €)



EBIT-Entwicklung 2015/2016
Quartale (Mio. €)



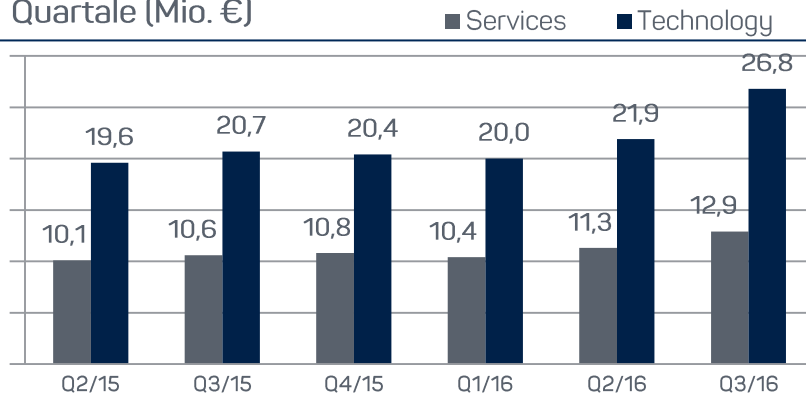
UMSATZ UND EBIT NACH QUARTALEN

Geschäftsentwicklung im Zeichen der getätigten Übernahmen

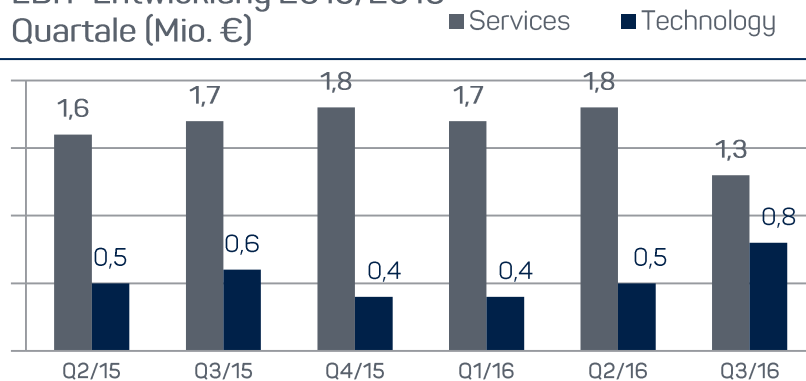
- > **Q3/2016:** Wachstum in allen Märkten
qoq → Umsatz + **27,0 Prozent**
- > **EBIT 2,1 Mio. €** nach 2,3 Mio. € im Vorjahr, erhöhte Sonder- und Einmaleffekte sowie Aufwendungen für drupa enthalten
- > **Ausblick:**
Organische Wachstumsziele 2016 werden bestätigt

Das Geschäftsjahr 2016 nach Segmenten

Umsatz-Entwicklung 2015/2016
Quartale (Mio. €)



EBIT-Entwicklung 2015/2016
Quartale (Mio. €)



UMSATZ UND EBIT NACH SEGMENTEN

Technology (66,5%)

- > Umsatzwachstum **+12,5 %** (yoy)
- > organisches Wachstum **+ 6,6 %** (yoy)
- > Segmentrendite = **2,4 %**

Services (33,5%)

- > Umsatzwachstum **+13,2 %** (yoy)
- > organisches Wachstum **+ 5,1 %** (yoy)
- > Segmentrendite = **14,0 %**

Kennzahlen auf einen Blick

Ertragskennzahlen (in Mio. €)	9M 2015	9M 2016	Δ in %
Umsatz	91.600	103.269	+12,7
EBITDA	9.121	9.058	-0,7
EBIT	6.779	6.525	-3,7
EBIT-Marge in %	7,4%	6,3%	
Periodenergebnis *	4.503	4.628	+2,8
Ergebnis je Aktie	0,69	0,71	+2,9

* Ergebnis der Aktionäre der technotrans AG

Cashflow Kennzahlen (in Mio. €)	9M 2015	9M 2016	Δ in %
operativer Cashflow	7.645	4.864	-36,4
Cashflow aus Investitionstätigkeit	-1.147	-21.540	
Cashflow aus Finanzierungstätigkeit	-5.056	10.648	
Free Cash Flow	6.498	-16.676	

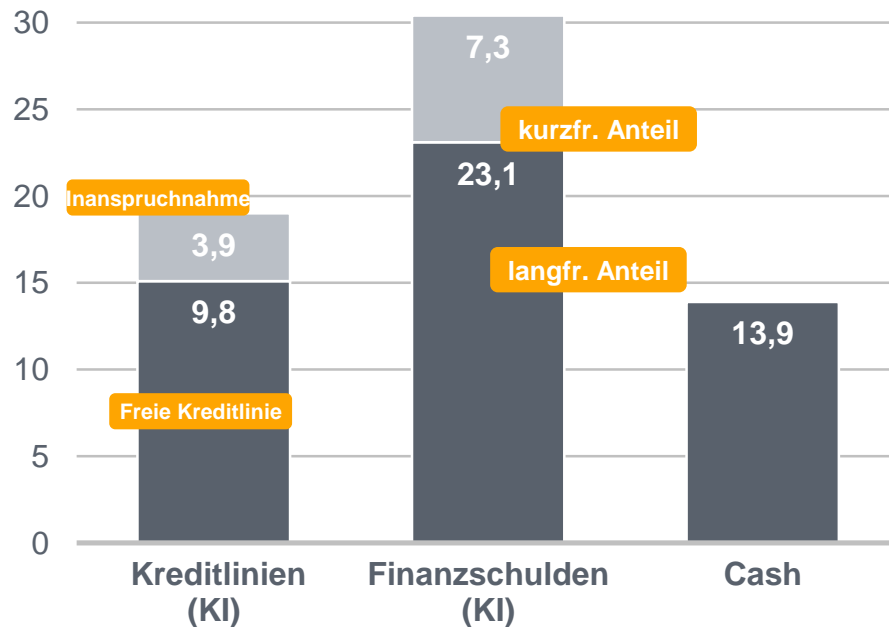
Bilanzkennzahlen (in Mio. €)	GJ 2015	9M 2016	Δ in %
Bilanzsumme	76.043	115.057	+51,3
Eigenkapital	51.725	53.469	+3,4
EK-Quote in %	68,0%	46,5%	
Nettoverschuldung	-11.575	16.489	
Liquide Mittel	19.978	13.913	-30,4

Sonstige Kennzahlen	9M 2015	9M 2016	Δ in %
Mitarbeiter	802	890	+11,0

› Akquisitionsbedingte Sonder- und Einmaleffekte im Jahresvergleich

Finanzlage

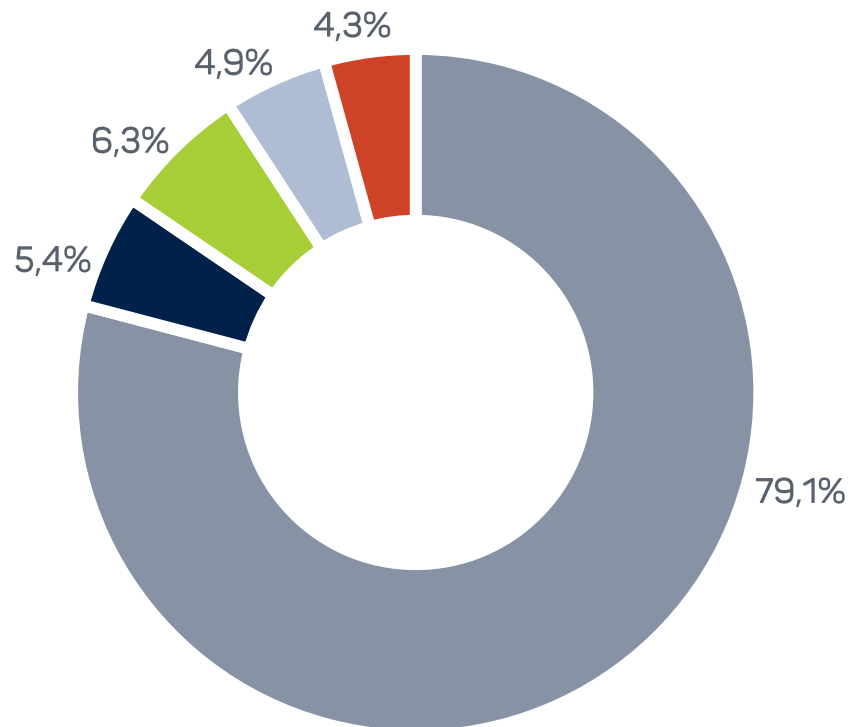
Mio. €



- › Nettoverschuldung steigt nach Beteiligungserwerb auf 16,5 Millionen €
- › Liquiditätsabfluss per 30. September 2016 rd. 22 Millionen €
- › Finanzierungskonzept wird im Q4 2016 umgesetzt (Gesamtvolumen 20 Millionen €)
- › Moderate Zinsbelastung

DIE AKTIE

Übersicht zur technotrans Aktie



- Freefloat
- technotrans AG (eigene Aktien)
- Ojectif Small Cap
- Midlin NV
- Hauck & Aufhäuser S.A.

STAMMDATEN AKTIE

ISIN/Code	DE000A0XYA7/A0XGA
Gründung/IPO	1970/1998
Finanzjahr	01.01. – 31.12.
Grundkapital	6.907.665,00
Anzahl der Aktien	6.907.665
Anzahl Aktien (im Umlauf befindlich)	6.532.750
Handelsplätze	XETRA, Frankfurt
Designated Sponsors	Bankhaus Lampe, equinet Bank
Index	Prime Standard

› Marktkapitalisierung:

Stand: 26. Oktober 2016

EUR 155 Millionen

Aktienperformance und Analystenschätzung

KURSENTWICKLUNG
VOM 01.01.2015 – 26.10.2016



- > Dividendenpolitik: Ausschüttung 50 % des Konzernjahresüberschusses

Research		
21.10.2016	Bankhaus Lampe kaufen	Gordon Schönell Kursziel € 26,00
19.08.2016	Warburg Research kaufen	Eggert Kuls Kursziel € 26,30
21.10.2016	equinet Bank übergewichten	Victoria Kruchevska Kursziel € 24,00
02.09.2016	Hauck + Aufhäuser kaufen	Nils-Peter Gehrman Kursziel € 29,00
19.08.2016	HSBC kaufen	Richard Schramm Kursziel € 25,00
02.09.2016	BHF-Bank übergewichten	Winfried Becker Kursziel € 23,10

Finanzkalender	
14.03.2017	Geschäftsbericht 2016
05.05.2017	Quartalsmitteilung Q1/2017
12.05.2017	Hauptversammlung 2017

Investment Highlights

Was das Investment in die technotrans-Aktie attraktiv macht:

- › Sie beteiligen sich an einem langfristig ausgerichteten und erfolgreichen Geschäftsmodell im Deutschen Mittelstand.
- › Sie beteiligen sich an einer Strategie, die auf eine stabile Wertentwicklung und gesunde Erträge abzielt.
- › Sie investieren in Innovation und unternehmerisches Wachstum in einem internationalen Umfeld.

Management



Henry Brickenkamp

- › Sprecher des Vorstandes
- › geb. 1968
- › Seit 2005 im technotrans-Konzern, zunächst als Vertriebsleiter, seit 2006 Mitglied des Vorstandes
- › Verantwortlich für das Ressort **Products & Markets**



Dirk Engel

- › Finanzvorstand
- › geb. 1967
- › Seit 2004 bei technotrans als Leiter Finanz- und Rechnungswesen, seit 2006 Mitglied des Vorstandes
- › Zuständig für das Ressort **Finance & Administration**



Dr. Christof Soest

- › Vorstand Technik
- › geb. 1964
- › Mitglied des Vorstandes seit Juni 2011
- › Verantwortet das Ressort **Technology and Operations**

Vielen Dank für Ihre Aufmerksamkeit!

Member of
the technotrans group

▣ technotrans

▣ gds

▣ termotek

▣ klh

▣ gwk