

 technotrans



Geschäftsverlauf 2016

PRÄSENTATION DER ERGEBNISSE FÜR DAS 1. HALBJAHR 2016

Das 2. Quartal 2016 \ 1. Halbjahr 2016

- › **Starkes zweites Quartal untermauert Wachstumsziele für 2016**
- › **Umsatz plus 11,4 % qoq, 33,2 Mio. €** nach 29,8 Mio. € im Q2/15
- › **EBIT 2,3 Mio. €**, EBIT-Marge mit **6,9 %** (Vorjahr: 7,4 %), erhöhte Aufwendungen durch drupa (0,4 Mio. €)
- › **Segment Technology** (65,9 % des Konzernumsatzes) 41,9 Mio. €, **plus 3,9 %**, in print +11,0 %, in non-print -4,5 %
- › **Segment Services** (34,1 % des Konzernumsatzes) 21,7 Mio. €, **plus 8,2 %**, Technische Dokumentation wächst organisch und anorganisch
- › **EPS** per 30. Juni 2016 bei **€ 0,48**, 7 % über Vorjahr
- › **Eigenkapital-Quote** erreicht **66,8 %**, **Netto-Liquidität** fällt vorübergehend auf **6,8 Mio. €**
- › **Mitarbeiteranzahl** steigt auf **862** (31.12.2015: 828)

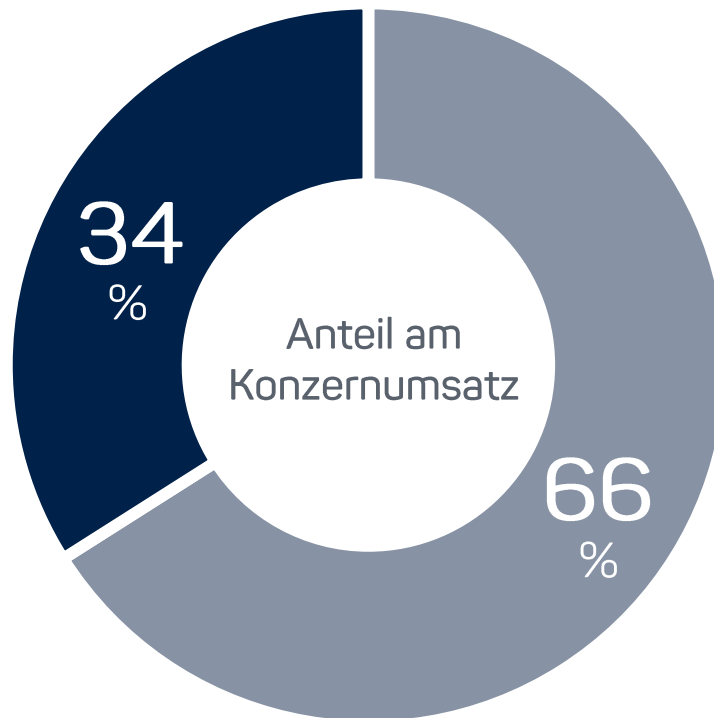
GESCHÄFTSMODELL

Die Unternehmensgruppe

- › **führender Systemanbieter** mit der Kernkompetenz Flüssigkeiten-Technologie
- › **kundenspezifische Lösungen** im Bereich der Temperierung, Filtration und Pumpen/Sprühtechnologie für/mit Fluiden
- › **umfangreiches Angebot** an individuellen Servicedienstleistungen weltweit



Das Geschäftsmodell



Berichtssegmente

- › Technology (577 Mitarbeiter)
- › Services (285 Mitarbeiter)

Segment Technology

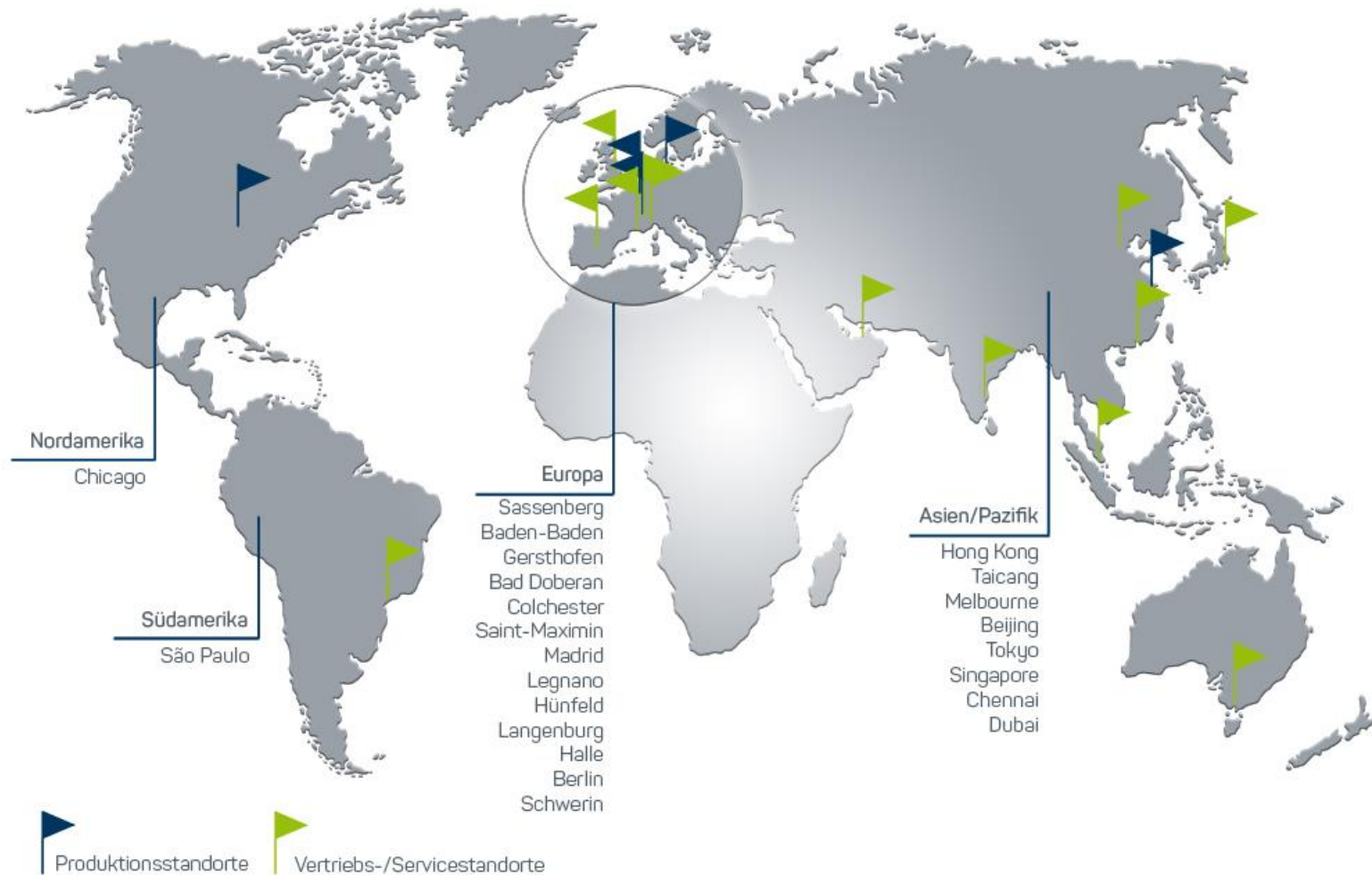
Produkte und Märkte

Produktportfolio	Marktüberblick	Positionierung
<ul style="list-style-type: none"> > Feuchtmittelsysteme > Farbversorgung > Industrielle Kühlsysteme > Kühlschmiermittel- Aufbereitung > Sprühbeölungssysteme > Röntgen- und Scannertemperierung > Batterie- und Umrückerkühlung 	<ul style="list-style-type: none"> > Druckindustrie > Laserindustrie > Stanz- und Umformtechnik > Werkzeugmaschinen > Batterie und Umrücker > Medizin- und Scannertechnik 	<ul style="list-style-type: none"> > Weltmarktführer im Druck > Etablierter System- und Entwicklungspartner im Maschinen- und Anlagenbau > Innovationspartner für neue technologische Anwendungen in Nischenmärkten

Segment Services Produkte und Märkte

Produktportfolio	Marktüberblick	Positionierung
<ul style="list-style-type: none"> > Ersatzteile > Customer Service Support > Modernisierung > Instandhaltung > Wartungen > Installation > Engineering > technische Dokumentation 	<ul style="list-style-type: none"> > Druckindustrie > Laserindustrie > Stanz- und Umformtechnik > Werkzeugmaschinen > Batterie und Umrichter > Medizin- und Scannertechnik 	<ul style="list-style-type: none"> > Marktführer für Serviceleistungen in der Druckindustrie > Ausbau der Serviceaktivitäten in den Non-Print-Märkten > zusätzlicher Service- und Installationsbedarf in der Batterie-, Umrichter- und Scannertechnik > kontinuierlicher Ausbau des weltweiten Dienstleistungsangebotes

Weltweite Präsenz



Referenzkunden



STRATEGIE

The image features a solid dark blue background. In the bottom right corner, there is a white geometric shape that resembles a stylized staircase or a series of connected right-angled triangles, extending from the bottom edge towards the right edge.

langfristige Wachstumsstrategie

WACHSTUMSMÄRKTE

- › kontinuierlicher Ausbau neuer Nischenmärkte:
 - Medizin
 - Sicherheit
 - Speicher
 - Halbleiter
 - und sonstige

MASCHINEN- & ANLAGENBAU

- › Entwicklungspartner für neue Technologien und Anwendungen
- › stetige Produktdiversifikationen
- › Plattformkonzepte
 - Laser
 - Drehen/Fräsen/Schleifen/Polieren
 - Stanzen/Pressen
 - sonstige Anwendungen



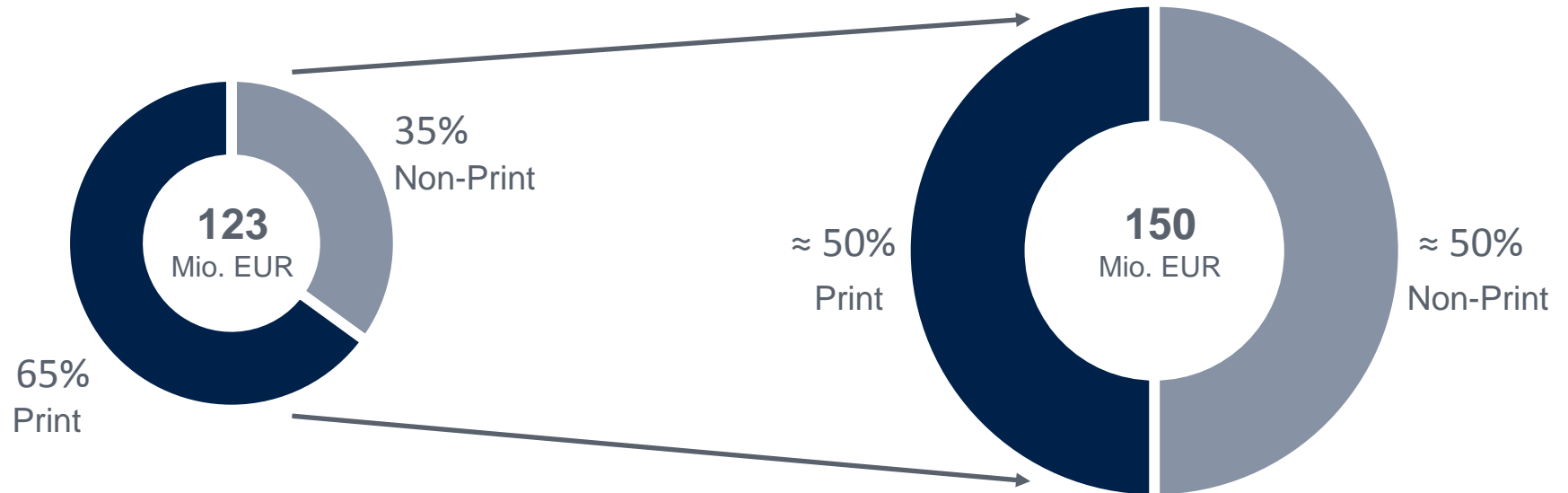
PRINTINDUSTRIE

- › Entwicklungspartner für neue Technologien und Anwendungen
- › Stetige Produktdiversifikationen
 - › Plattformkonzepte
 - Offsetdruck
 - Digitaldruck
 - Flexodruck
 - sonstige Druckverfahren

SERVICEGESCHÄFT

- › Aus-/Aufbau internationales Servicegeschäft in allen Marktfeldern:
 - Ersatzteilmanagement
 - Installation
 - Wartung
- Techn. Dokumentation (gds)
 - Schulung

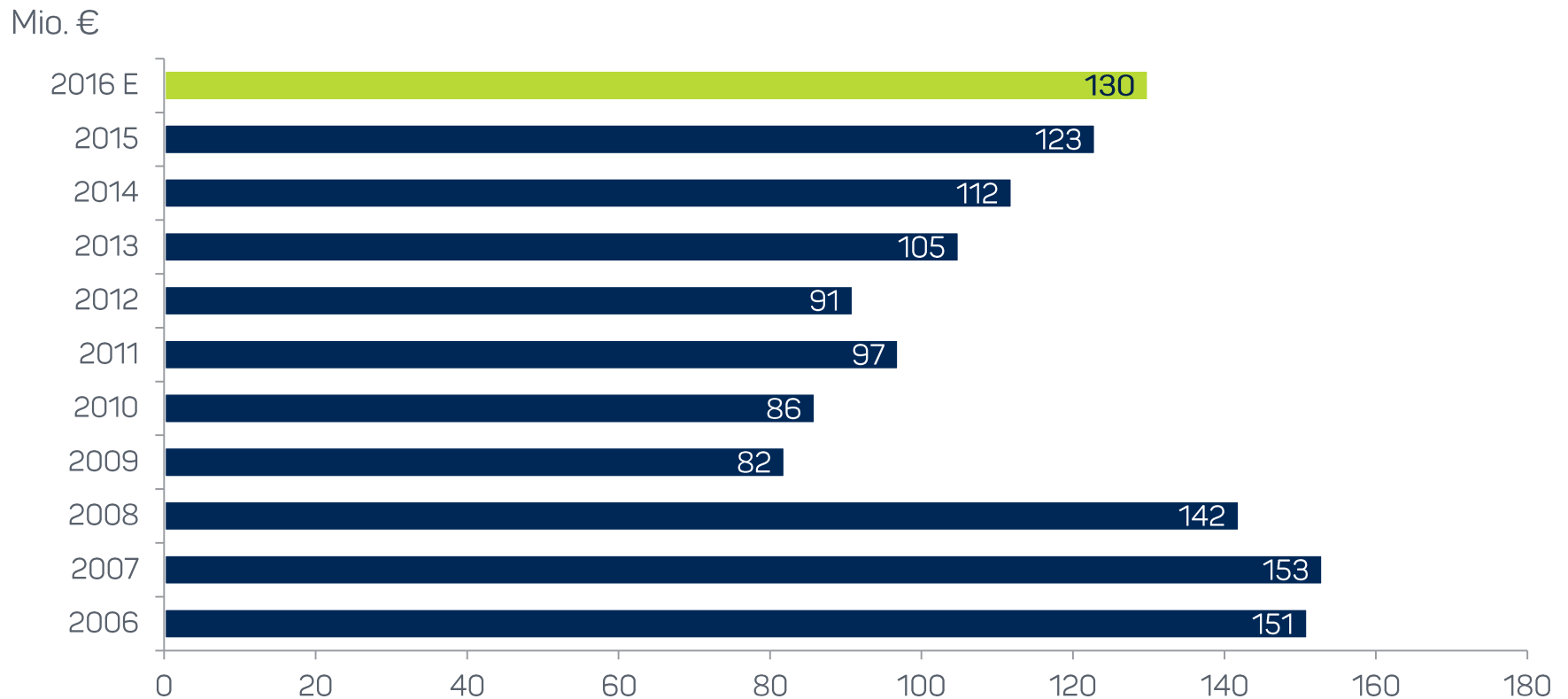
Wachstumsstrategie 2017/2018



› Ziel: technotrans wächst stärker als der Markt

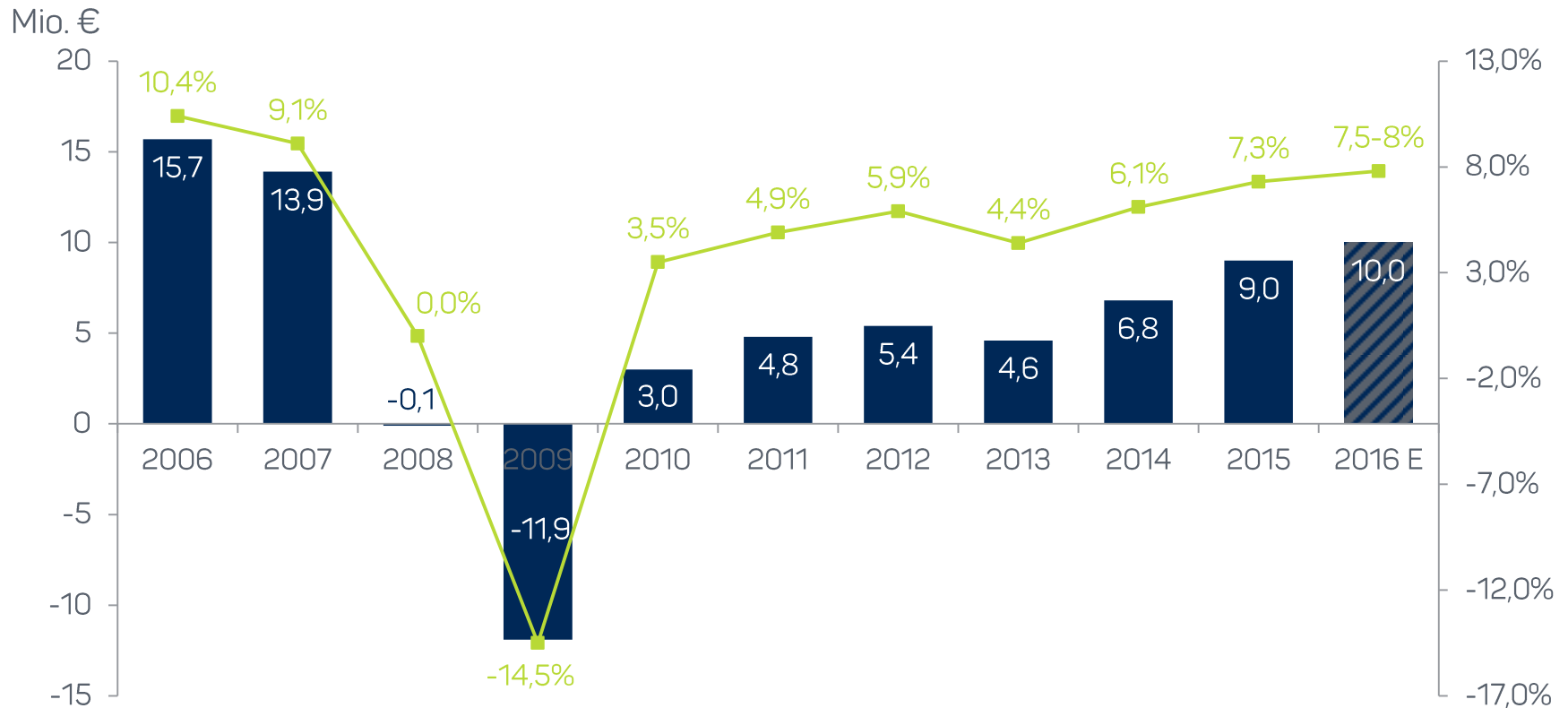
FINANZEN UND AUSBLICK

Umsatz-Entwicklung seit 2006



> durch Transformation zurück zu Wachstum

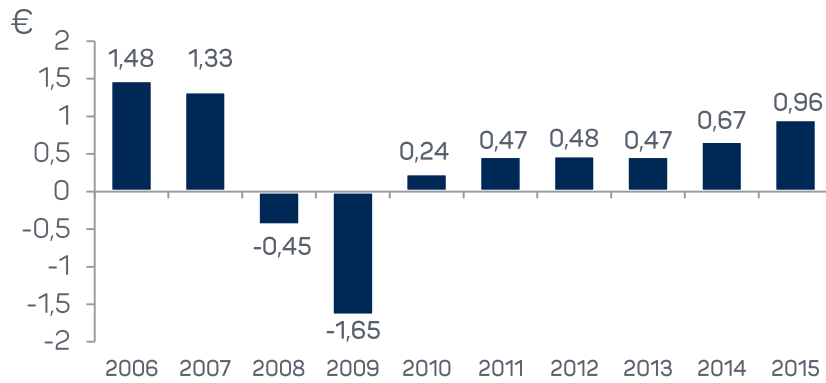
EBIT/EBIT-Marge-Entwicklung seit 2006



- › solide Ertragssteigerung bei weiterhin hohen Investitionen in zukünftiges Wachstum

Steuerungsgrößen

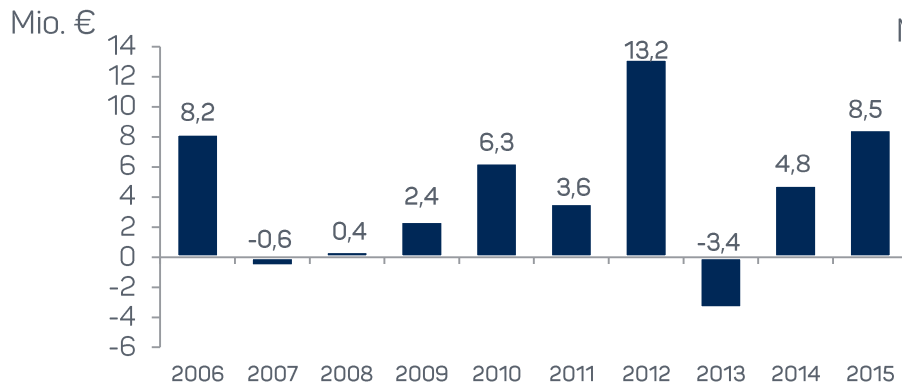
EPS- Earnings per Share



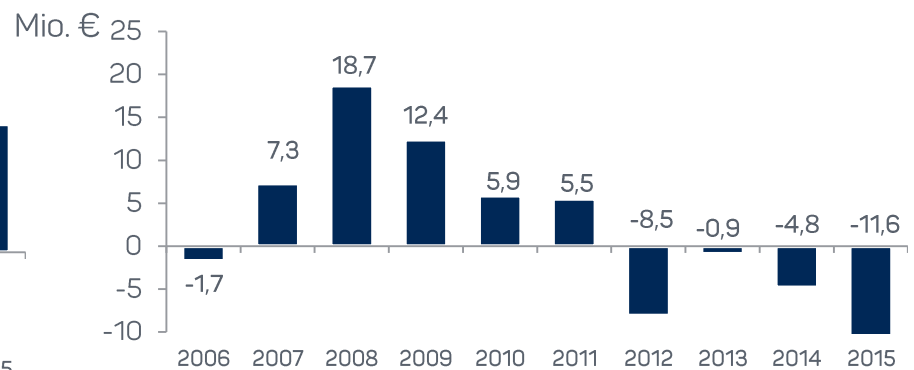
Equity/Equity ratio



Free Cash Flow

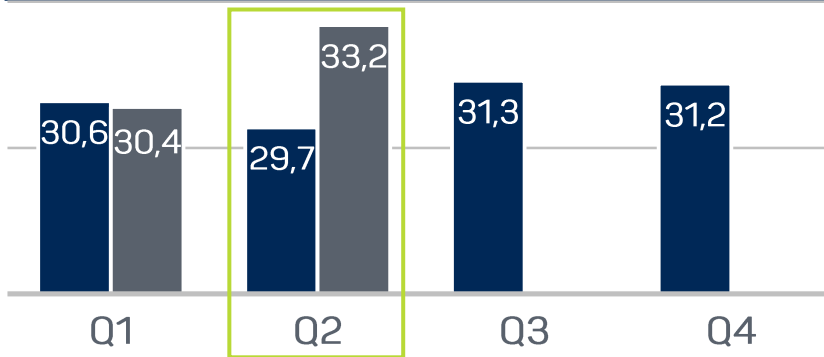


Net debt

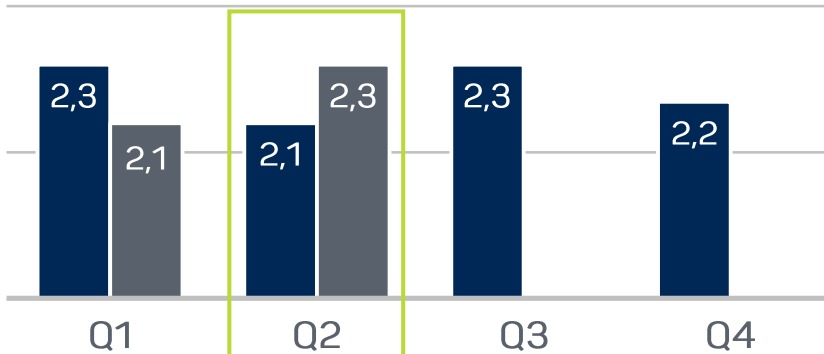


Das Geschäftsjahr 2016 nach Quartalen

Umsatzentwicklung 2015/2016
Quartale (Mio. €)



EBIT-Entwicklung 2015/2016
Quartale (Mio. €)



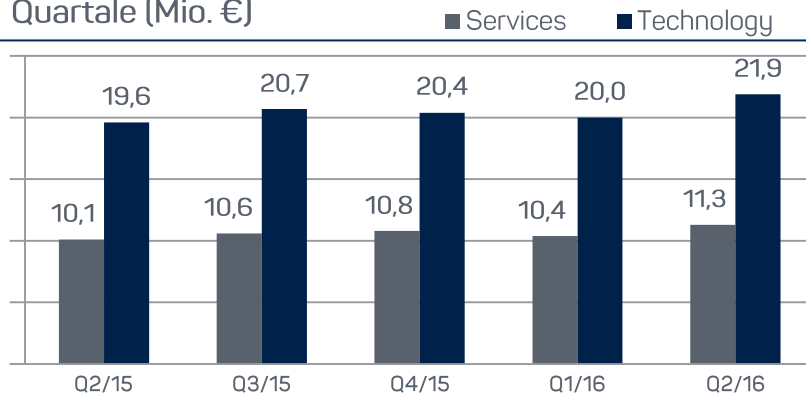
UMSATZ UND EBIT NACH QUARTALEN

Bestes Umsatzquartal seit Finanzkrise
Geschäftsverlauf im Rahmen der Erwartungen

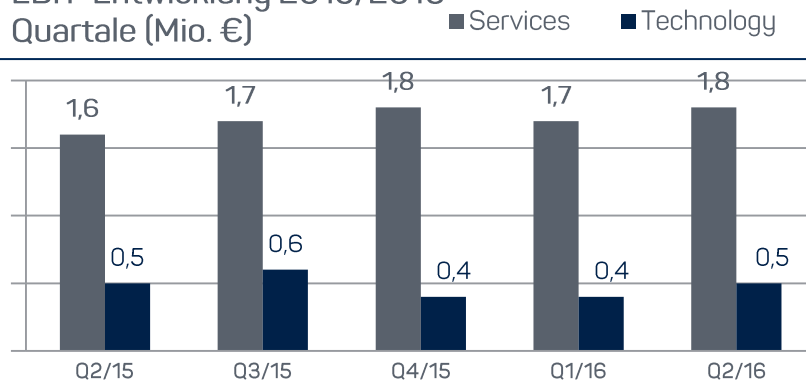
- > **Q2/2016:** Wachstum in allen Märkten
qoq → Umsatz + 11,4 Prozent
- > **EBIT** verbessert auf 2,3 Mio. €, erhöhte Aufwendungen für drupa enthalten
- > **Ausblick 2. Halbjahr 2016:**
Umsatz und Ergebnis stärker als 1. Halbjahr
- > Guidance Gesamtjahr wird bestätigt

Das Geschäftsjahr 2016 nach Segmenten

Umsatz-Entwicklung 2015/2016
Quartale (Mio. €)



EBIT-Entwicklung 2015/2016
Quartale (Mio. €)



UMSATZ UND EBIT NACH SEGMENTEN

> **Technology (65,9%)**

Umsatzwachstum **+3,9 %** (yoy)
Treiber → Druckindustrie und
Wachstumsmärkte

- > Positives Segmentergebnis (Rendite = **2,1 %**) bestätigt. Erhöhte Messekosten (drupa) von 0,4 Mio. € enthalten

> **Services (34,1%)**

Umsatzwachstum **+8,2 %** (yoy)
Treiber → gds – inkl. Ovidius und
Nachfolgegeschäft

- > Stabiles Segmentergebnis (Rendite bei **16,1 %**)

Kennzahlen auf einen Blick

Ertragskennzahlen (in Mio. €)	1HY 2015	1HY 2016	Δ in %
Umsatz	60.333	63.555	+5,3
EBITDA	5.982	5.967	-0,3
EBIT	4.440	4.377	-1,4
EBIT-Marge in %	7,4%	6,9%	
Jahresergebnis *	2.904	3.160	+8,8
Ergebnis je Aktie	0,45	0,48	+6,7

* Ergebnis der Aktionäre der technotrans AG

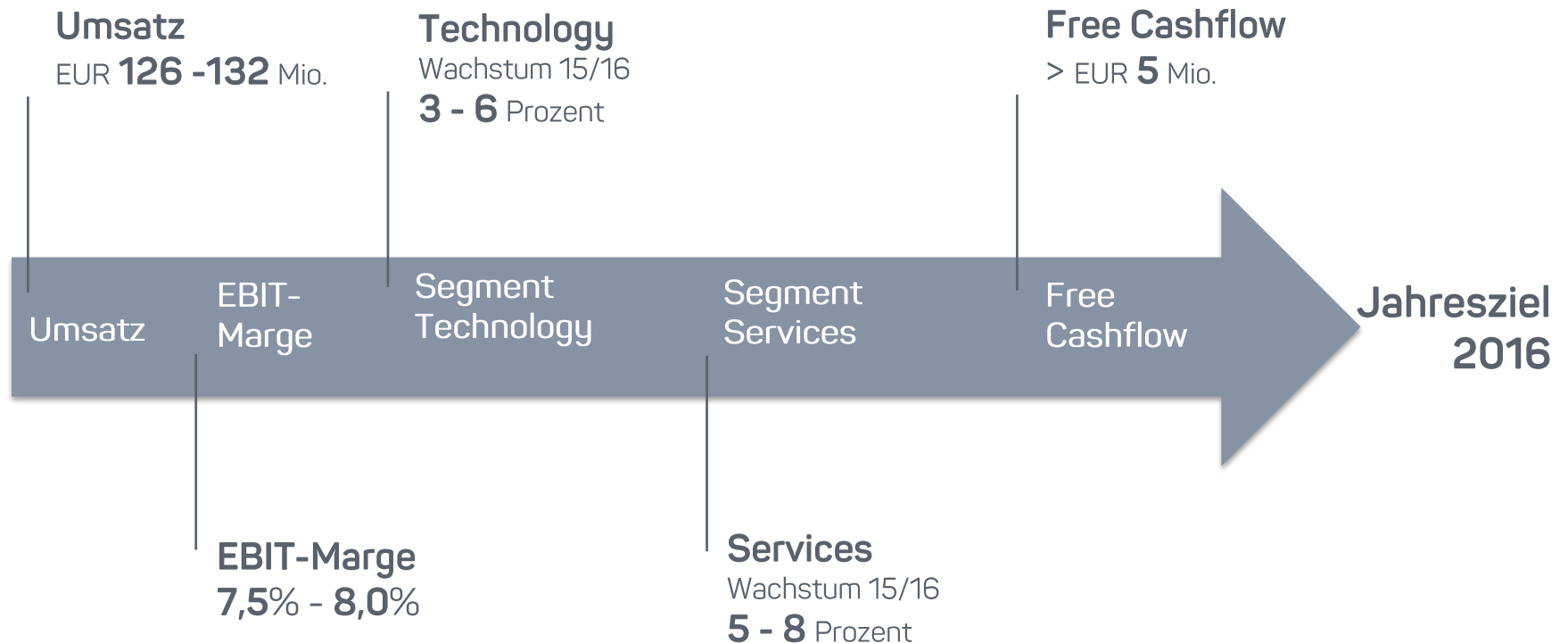
Bilanzkennzahlen (in Mio. €)	GJ 2015	1HY 2016	Δ in %
Bilanzsumme	76.043	77.676	+2,1
Eigenkapital	51.725	51.907	+0,4
EK-Quote in %	68,0%	66,8%	
Nettoverschuldung	-11.575	-6.768	-41,5
Liquide Mittel	19.978	14.908	-25,4

Cashflow Kennzahlen (in Mio. €)	1HY 2015	1HY 2016	Δ in %
operativer Cashflow	3.669	-504	
Cashflow aus Investitionstätigkeit	-685	-60	-91,2
Cashflow aus Finanzierungstätigkeit	-4.039	-4.470	+10,7
Free Cash Flow	2.984	-564	

Sonstige Kennzahlen	1HY 2015	1HY 2016	Δ in %
Mitarbeiter	795	845	+6,3

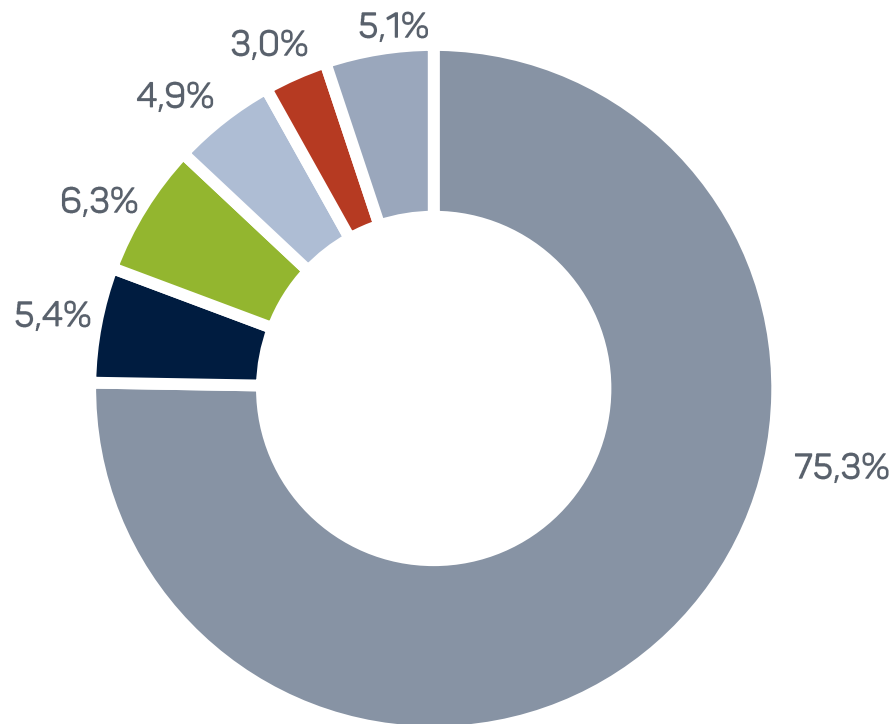
› Prognose für 2016 bestätigt

Aussichten 2016



DIE AKTIE

Übersicht zur technotrans Aktie



- Freefloat
- technotrans AG (eigene Aktien)
- Ojectif Small Cap
- Midlin NV
- Baring Asset Management Limited
- Hauck & Aufhäuser S.A.

STAMMDATEN AKTIE

ISIN/Code	DE000A0XYA7/A0XGA
Gründung/IPO	1970/1998
Finanzjahr	01.01. – 31.12.
Grundkapital	6.907.665,00
Anzahl der Aktien	6.907.665
Anzahl Aktien (im Umlauf befindlich)	6.532.750
Handelsplätze	XETRA, Frankfurt
Designated Sponsors	Bankhaus Lampe, equinet Bank
Index	Prime Standard

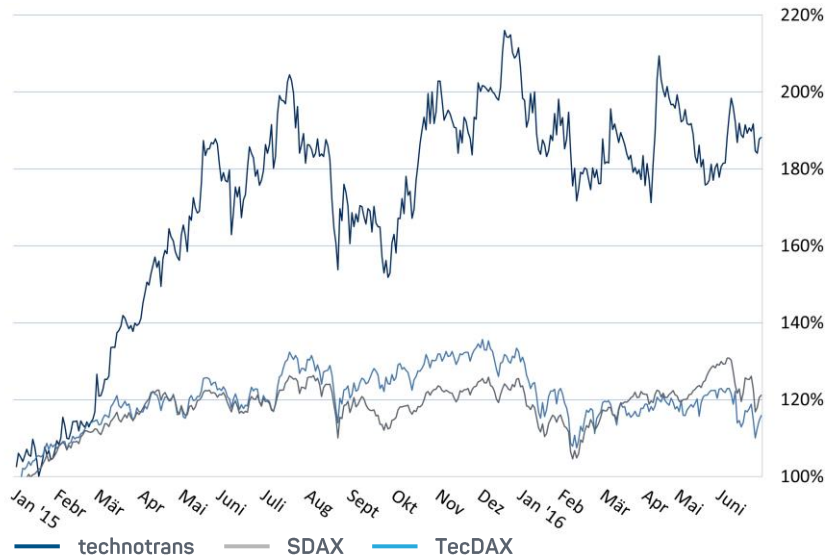
› Marktkapitalisierung:

Stand: 3. August 2016

EUR 132 Millionen

Aktienperformance und Analystenschätzung

KURSENTWICKLUNG
VOM 01.01.2015 – 30.06.2016



- > Dividendenpolitik: Ausschüttung 50 % des Konzernjahresüberschusses

Research

29.07.2016	Bankhaus Lampe kaufen	Gordon Schönell Kursziel € 20,00
27.07.2016	Warburg Research kaufen	Eggert Kuls Kursziel € 23,10
28.07.2016	equinet Bank kaufen	Victoria Kruchevska Kursziel € 21,00
03.05.2016	Hauck + Aufhäuser kaufen	Nils-Peter Gehrman Kursziel € 23,00
12.04.2016	HSBC halten	Richard Schramm Kursziel € 21,00
20.06.2016	BHF-Bank übergewichten	Winfried Becker Kursziel € 20,80

Finanzkalender

28.10.2016	9-Monats-Bericht (1-9/2016)
14.03.2017	Geschäftsbericht 2016

Investment Highlights

Was das Investment in die technotrans-Aktie attraktiv macht:

- › Sie beteiligen sich an einem langfristig ausgerichteten und erfolgreichen Geschäftsmodell im Deutschen Mittelstand.
- › Sie beteiligen sich an einer Strategie, die auf eine stabile Wertentwicklung und gesunde Erträge abzielt.
- › Sie investieren in Innovation und unternehmerisches Wachstum in einem internationalen Umfeld.

Management



Henry Brickenkamp

- › Sprecher des Vorstandes
- › geb. 1968
- › Seit 2005 im technotrans-Konzern, zunächst als Vertriebsleiter, seit 2006 Mitglied des Vorstandes
- › Verantwortlich für das Ressort **Products & Markets**



Dirk Engel

- › Finanzvorstand
- › geb. 1967
- › Seit 2004 bei technotrans als Leiter Finanz- und Rechnungswesen, seit 2006 Mitglied des Vorstandes
- › Zuständig für das Ressort **Finance & Administration**



Dr. Christof Soest

- › Vorstand Technik
- › geb. 1964
- › Mitglied des Vorstandes seit Juni 2011
- › Verantwortet das Ressort **Technology and Operations**

Vielen Dank für Ihre Aufmerksamkeit!

Member of
the technotrans group

 technotrans

 gds

 termotek

 klh

Aussagen in dieser Präsentation, die sich auf die zukünftige Entwicklung beziehen, beruhen auf unserer sorgfältigen Einschätzung bezüglich zukünftiger Ereignisse. Die tatsächlichen Ergebnisse des Unternehmens können von diesen Erwartungen erheblich abweichen, da sie von einer Reihe von wirtschaftlichen und wettbewerblichen Faktoren abhängen, die sich dem Einfluss des Unternehmens entziehen.