

 technotrans



Geschäftsverlauf 2016

QUARTALSMITTEILUNG ZUM Q1

Das 1. Quartal 2016

- › Erwartet schwacher Start in das Geschäftsjahr 2016
- › Umsatz 30,4 Mio. € nach 30,6 Mio. € im Q1/15
- › EBIT 2,1 Mio. € , EBIT-Marge mit 6,8 % (Vorjahr: 7,5 %), negative Währungskurseffekte
- › Segment Technology (66 % des Konzernumsatzes) schwacher Start -3,5 %, davon in print +1,9 %, in non-print -10,4 %
- › Segment Services (34 % des Konzernumsatzes) wächst insgesamt +5,7 %, Technische Dokumentation über Vorjahr (+26,4 %)
- › EPS im Q1 stabil auf Vorjahresniveau von € 0,22
- › Eigenkapital-Quote erreicht 67,5 %, Netto-Liquidität steigt auf 12,9 Mio. €
- › Mitarbeiteranzahl erhöht auf 824 gegenüber 786 im Q1/15

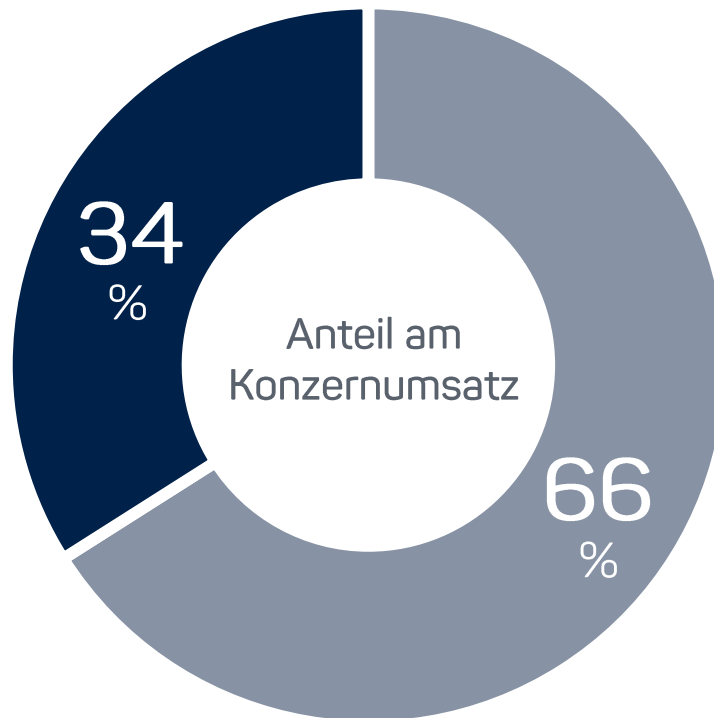
GESCHÄFTSMODELL

Die Unternehmensgruppe

- › **führender Systemanbieter** mit der Kernkompetenz Flüssigkeiten-Technologie
- › **kundenspezifische Lösungen** im Bereich der Temperierung, Filtration und Pumpen/Sprühtechnologie für/mit Fluiden
- › **umfangreiches Angebot** an individuellen Servicedienstleistungen weltweit



Das Geschäftsmodell



Berichtssegmente

- › Technology (568 Mitarbeiter)
- › Services (256 Mitarbeiter)

Segment Technology

Produkte und Märkte

Produktportfolio	Marktüberblick	Positionierung
<ul style="list-style-type: none"> > Feuchtmittelsysteme > Farbversorgung > Industrielle Kühlsysteme > Kühlschmiermittel- Aufbereitung > Sprühbeölungssysteme > Röntgen- und Scannertemperierung > Batterie- und Umrichter Kühlung 	<ul style="list-style-type: none"> > Druckindustrie > Laserindustrie > Stanz- und Umformtechnik > Werkzeugmaschinen > Batterie und Umrichter > Medizin- und Scannertechnik 	<ul style="list-style-type: none"> > Weltmarktführer im Druck > Etablierter System- und Entwicklungspartner im Maschinen- und Anlagenbau > Innovationspartner für neue technologische Anwendungen in Nischenmärkten

Segment Services

Produkte und Märkte

Produktportfolio	Marktüberblick	Positionierung
<ul style="list-style-type: none"> > Ersatzteile > Customer Service Support > Modernisierung > Instandhaltung > Wartungen > Installation > Engineering > technische Dokumentation 	<ul style="list-style-type: none"> > Druckindustrie > Laserindustrie > Stanz- und Umformtechnik > Werkzeugmaschinen > Batterie und Umrichter > Medizin- und Scannertechnik 	<ul style="list-style-type: none"> > Marktführer für Serviceleistungen in der Druckindustrie > Ausbau der Serviceaktivitäten in den Non-Print-Märkten > zusätzlicher Service- und Installationsbedarf in der Batterie-, Umrichter- und Scannertechnik > kontinuierlicher Ausbau des weltweiten Dienstleistungsangebotes

Markt und Perspektiven

Führende Position in Schlüsselmärkten



Druck

- › Weltmarkt (equipment sales): **0,5 Prozent CAGR bis 2017** (NPES), stabiler Markt
- › Branche im Umbruch: Wachstumssegmente, u. a. Flexo- und Digitaldruck, gewinnen gegenüber dem klassischen Offsetdruck an Bedeutung
- › technotrans: Weltmarktführer bei Peripherielösungen



Laserkühlung

- › Weltmarkt für Laseranwendungen **5,5 Prozent CAGR bis 2019** (Strategies Unlimited), dynamisches Wachstum
- › Großes Wachstumspotenzial bei Laserauftragsschweißen (Additive Manufacturing)
- › Gemeinsamer Ausbau des Full-Liner-Prinzips

Markt und Perspektiven

Expansion in Perspektivmärkte



Stanz- und Umformtechnik, Werkzeugmaschinen

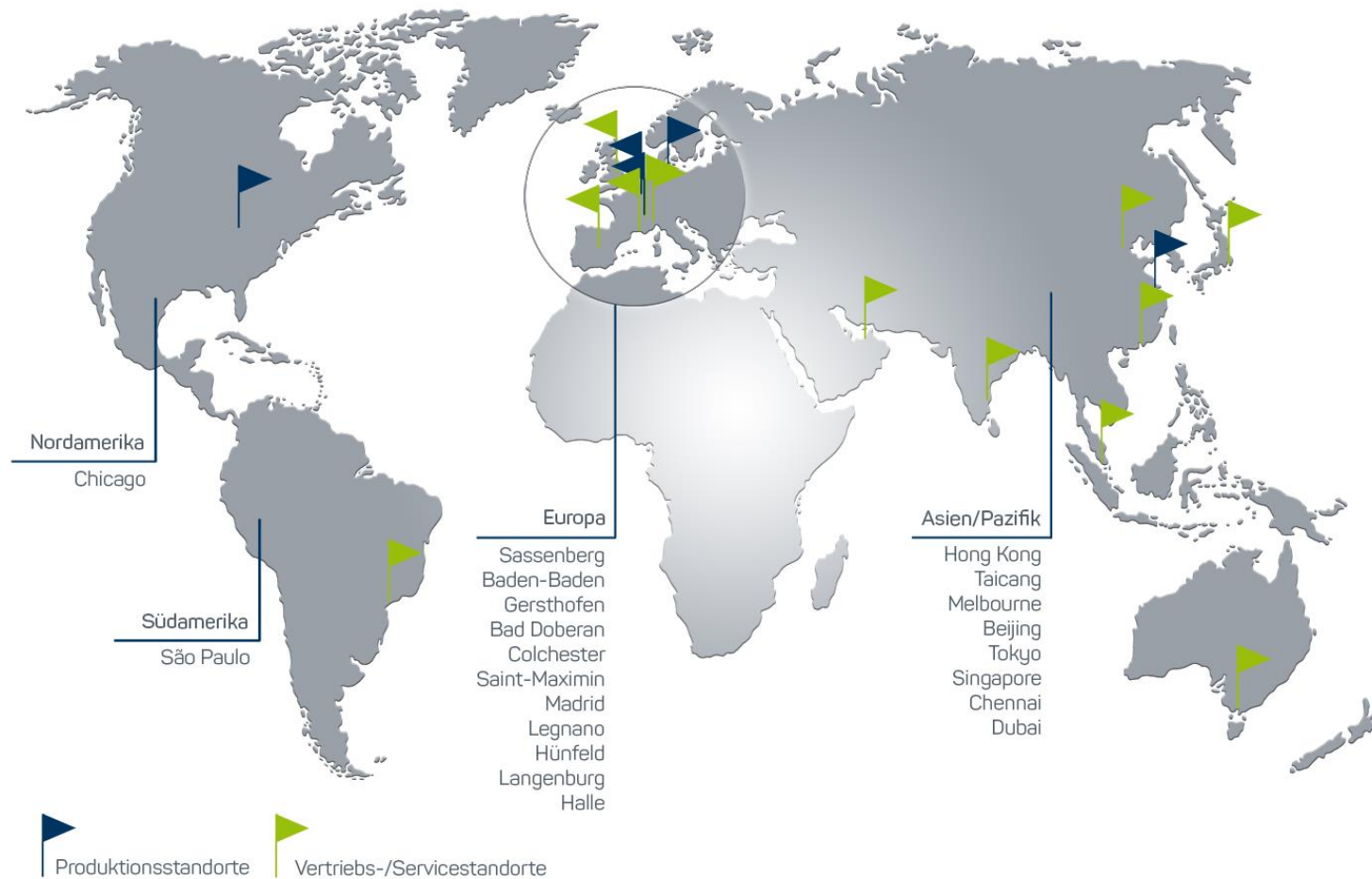
- › Deutscher Maschinen- und Anlagenbau (VDMA) erwartet **Null-Wachstum in 2016** für Maschinenbauproduktion
- › Positive Impulse: Ausbau der Marktposition in der Nische mit Temperierung, Filtration und Beölung



Wachstumsmärkte

- › Scannertechnik in Flugsicherheit: **7 Prozent CAGR bis 2020** (Homelandsecurityresearch)
- › Medizintechnik / Magnetresonanztomographie: **3,5 Prozent CAGR bis 2017** (TMR)
- › Großes Innovationspotenzial für technotrans

Weltweite Präsenz



Die Referenzkunden



STRATEGIE

langfristige Wachstumsstrategie

WACHSTUMSMÄRKTE

- › kontinuierlicher Ausbau neuer Nischenmärkte:
 - Medizin
 - Sicherheit
 - Speicher
 - Halbleiter
 - und sonstige

MASCHINEN- & ANLAGENBAU

- › Entwicklungspartner für neue Technologien und Anwendungen
- › stetige Produktdiversifikationen
- › Plattformkonzepte
 - Laser
 - Drehen/Fräsen/Schleifen/Polieren
 - Stanzen/Pressen
 - sonstige Anwendungen



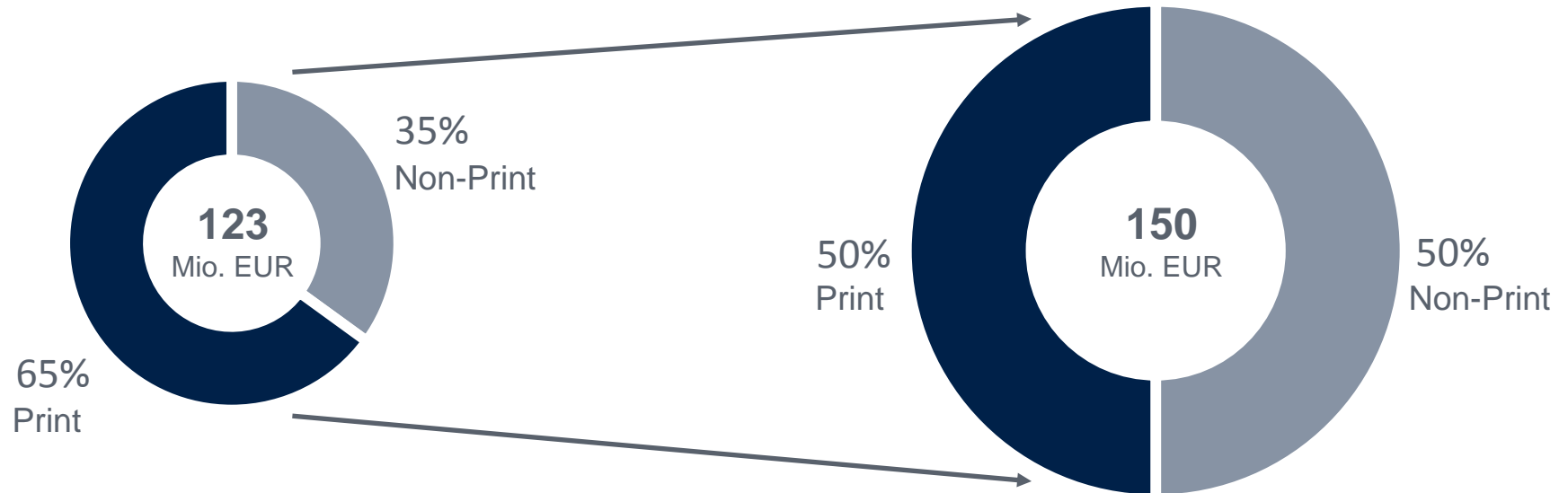
PRINTINDUSTRIE

- › Entwicklungspartner für neue Technologien und Anwendungen
- › Stetige Produktdiversifikationen
 - › Plattformkonzepte
 - Offsetdruck
 - Digitaldruck
 - Flexodruck
 - sonstige Druckverfahren

SERVICEGESCHÄFT

- › Aus-/Aufbau internationales Servicegeschäft in allen Marktfeldern:
 - Ersatzteilmanagement
 - Installation
 - Wartung
- Techn. Dokumentation (gds)
 - Schulung

Wachstumsstrategie 2017/2018



› Ziel: technotrans wächst stärker als der Markt

Anorganisches Wachstum / Wachstumsakquisitionen



Termotek GmbH, D-Baden-Baden

- › Seit **2011** ein technotrans-Unternehmen
- › **70** Mitarbeiter, Umsatz 2015 **M€ 14,8**
- › Produktpalette reicht von Luft-Wasser-Wärmetauschern für kleinere Laser, speziell im medizinischen Anwendungsbereich, über Luft-Wasser-Kompressorkühler für Diodenlaser im mittleren Leistungsbereich (bis 200 Watt) bis hinzu Luft-Wasser-Kompressorkühlgeräte für Hochleistungsdiodenlaser.

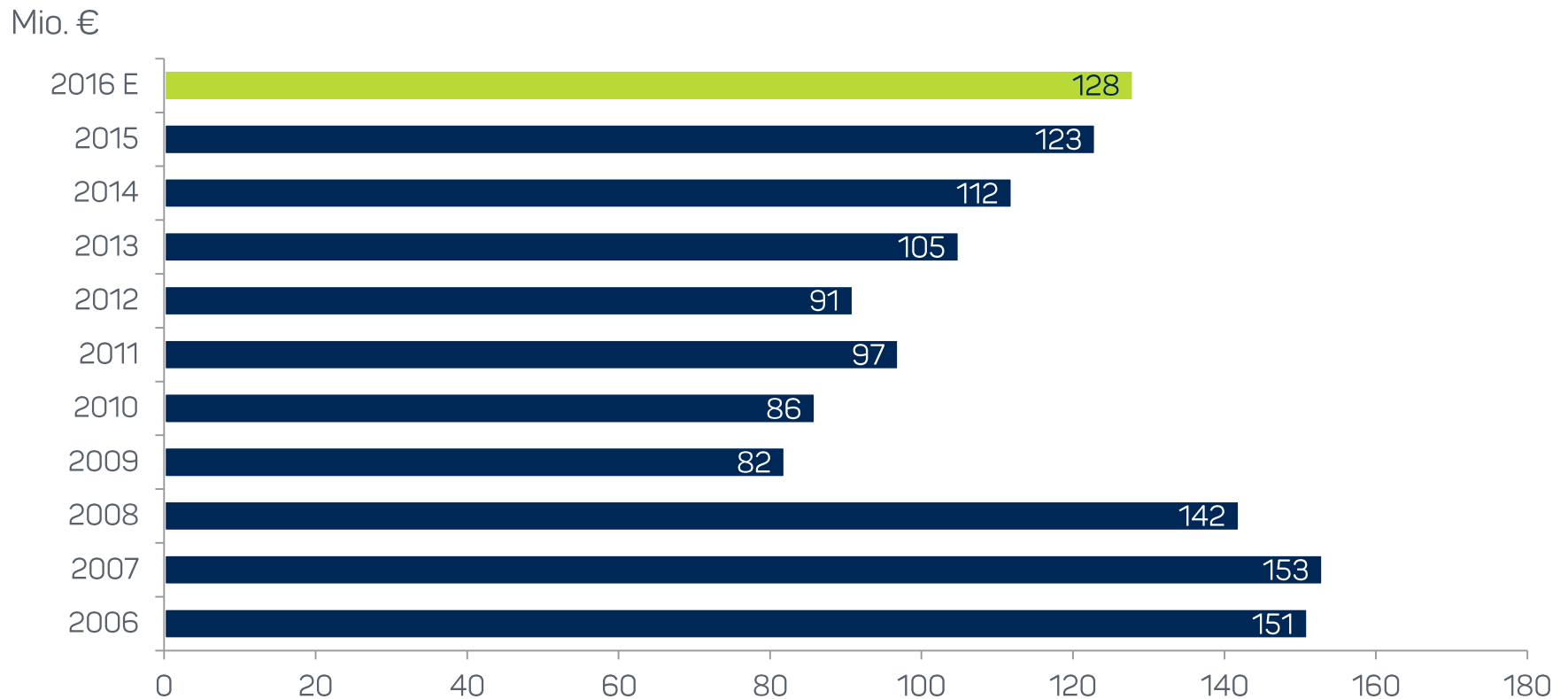


KLH Kältetechnik GmbH, D-Bad Doberan/CN-Taicang

- › Seit **2013** ein technotrans-Unternehmen
- › **119** Mitarbeiter, Umsatz 2015 **M€ 20,3**
- › Die KLH Kältetechnik GmbH hat sich auf universelle Kühlsysteme von 0,8kW bis 300kW sowie energiebewusste Industriekühlung und Anlagenbau bis 1MW spezialisiert.

FINANZEN UND AUSBLICK

Umsatz-Entwicklung seit 2006



> durch Transformation zurück zu Wachstum

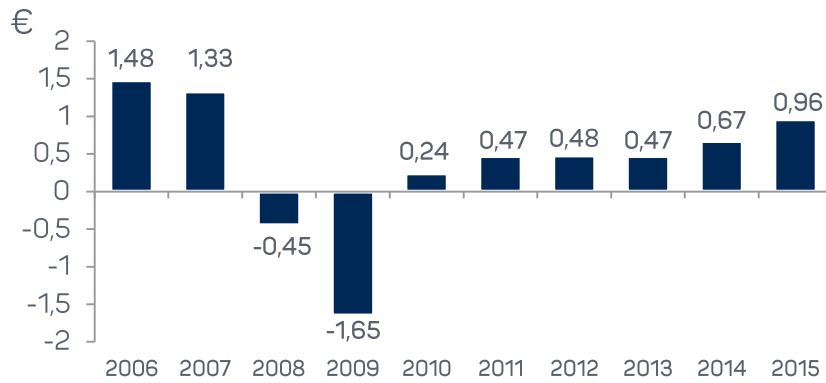
EBIT/EBIT-Marge-Entwicklung seit 2006



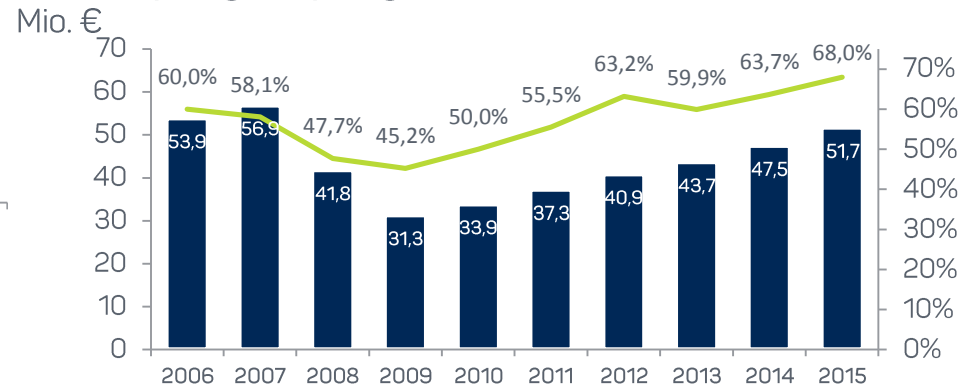
- › solide Ertragssteigerung bei weiterhin hohen Investitionen in zukünftiges Wachstum

Steuerungsgrößen

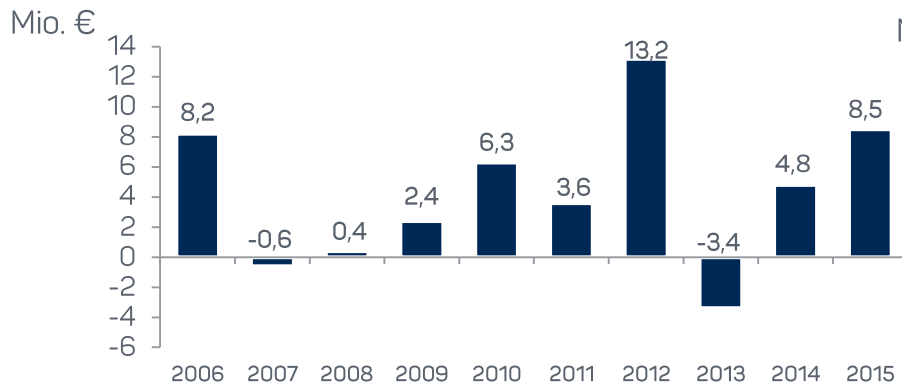
EPS- Earnings per Share



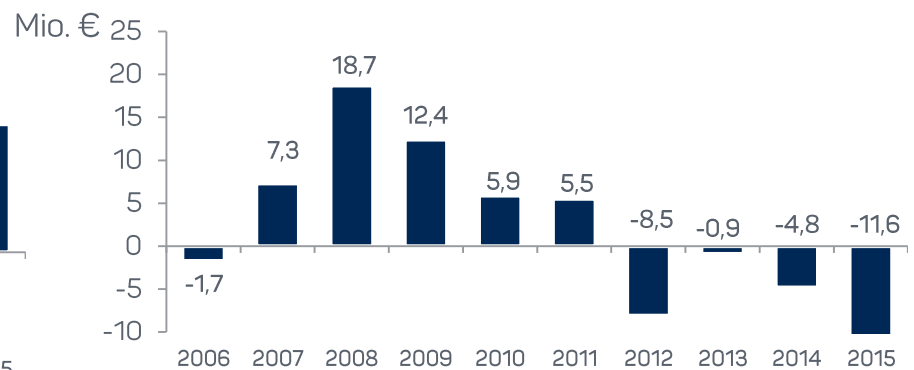
Equity/Equity ratio



Free Cash Flow

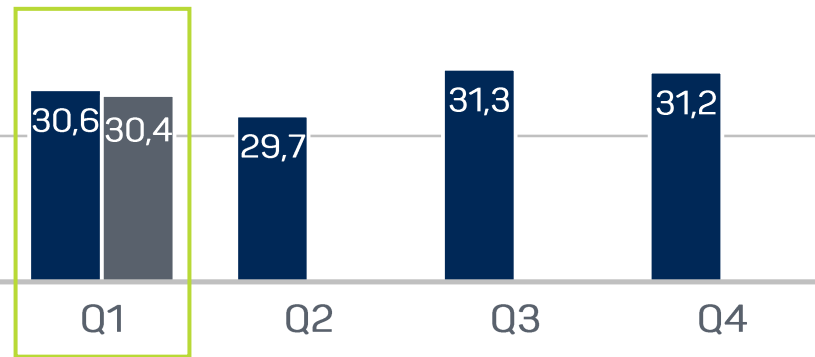


Net debt

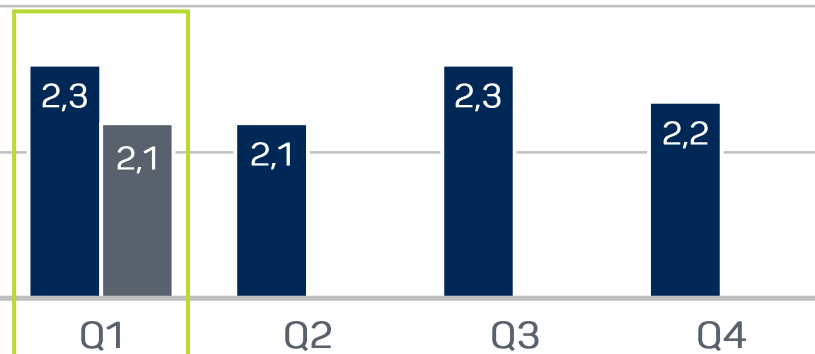


Das Geschäftsjahr 2016 nach Quartalen

Umsatzentwicklung 2015/2016
Quartale (Mio. €) ■ 2015 ■ 2016



EBIT-Entwicklung 2015/2016
Quartale (Mio. €) ■ 2015 ■ 2016



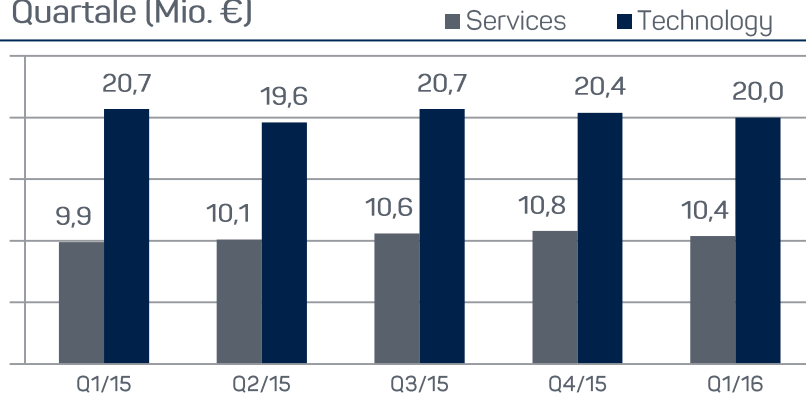
UMSATZ UND EBIT NACH QUARTALEN

Geschäftsverlauf im Rahmen der Erwartungen

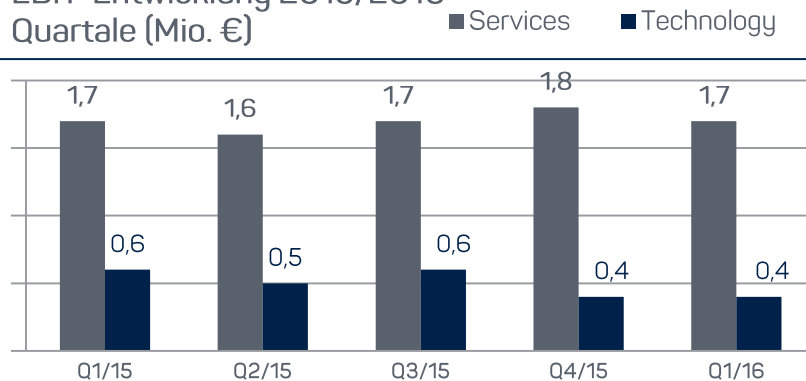
- > **Verhaltener Start in das Geschäftsjahr 2016 gegenüber starkem Umsatz- und Ergebniswachstum im Vorjahr.**
- > **Erneutes Wachstum in Print bringt Ausgleich zur Branchenschwäche in der Laserindustrie und im Werkzeugmaschinenbau**
- > **EBIT stabil > 2,0 Millionen € pro Quartal**
- > **EBIT-Marge (währungsbereinigt) >7,5 %**

Das Geschäftsjahr 2016 nach Segmenten

Umsatz-Entwicklung 2015/2016
Quartale (Mio. €)



EBIT-Entwicklung 2015/2016
Quartale (Mio. €)



UMSATZ UND EBIT NACH SEGMENTEN

- > **Technology (66%)**
Umsatzrückgang **-3,5 %** (yoy) resultiert aus dem Non-Print-Geschäft (Maschinenbau)
- > Positives Segmentergebnis bestätigt
- > **Services (34%)**
Umsatzwachstum **+5,7 %** (yoy)
- > Stabiles Segmentergebnis
(Rendite bei **16,3 %**)

Kennzahlen auf einen Blick

Ertragskennzahlen (in Mio. €)	Q1 2015	Q1 2016	Δ in %
Umsatz	30.580	30.403	-0,5
EBITDA	3.064	2.835	-7,5
EBIT	2.294	2.060	-10,2
EBIT-Marge in %	7,5%	6,8%	
Jahresergebnis *	1.465	1.459	-0,4
Ergebnis je Aktie	0,22	0,22	

* Ergebnis der Aktionäre der technotrans AG

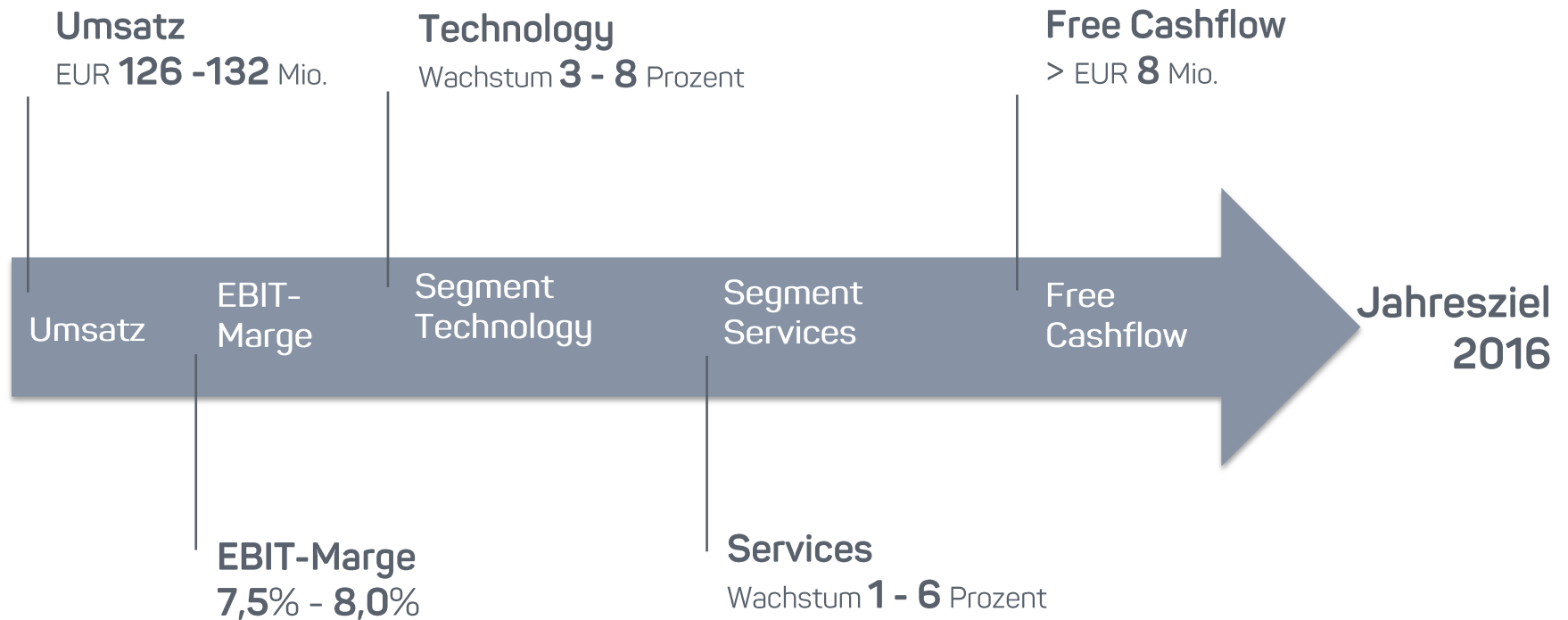
Bilanzkennzahlen (in Mio. €)	GJ 2015	Q1 2016	Δ in %
Bilanzsumme	76.043	78.382	+3,1
Eigenkapital	51.725	52.945	+2,4
EK-Quote in %	68,0%	67,5%	
Nettoliquidität	-11.575	-12.878	+143,0
Liquide Mittel	19.978	20.616	+3,2

Cashflow Kennzahlen (in Mio. €)	Q1 2015	Q1 2016	Δ in %
operativer Cashflow	3.363	1.537	-54,3
Cashflow aus Investitionstätigkeit	-407	-168	-58,7
Cashflow aus Finanzierungstätigkeit	-699	-666	-4,7
Free Cash Flow	2.956	1.369	-53,7

Sonstige Kennzahlen	Q1 2015	Q1 2016	Δ in %
Mitarbeiter	786	824	+4,8

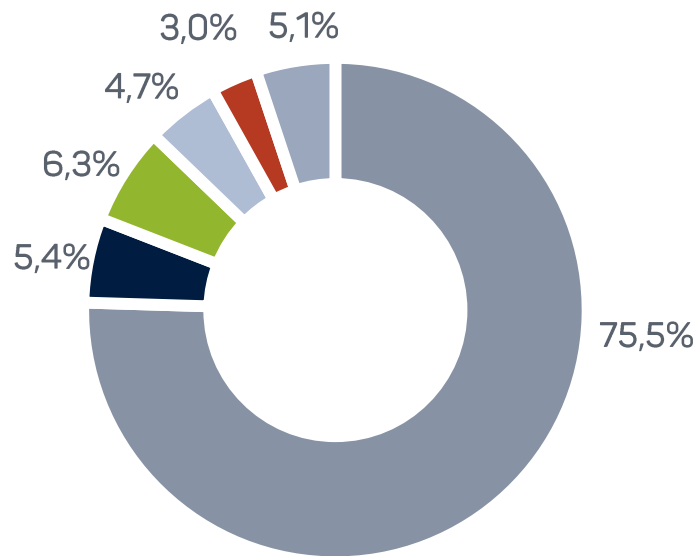
› Gute Geschäftsentwicklung in erwartet schwachem konjunkturellen Umfeld

Aussichten 2016



DIE AKTIE

Übersicht zur technotrans Aktie



- Freefloat
- technotrans AG (eigene Aktien)
- Ojectif Small Cap
- Midlin NV
- Baring Asset Management Limited
- Hauck & Aufhäuser S.A.

STAMMDATEN AKTIE

ISIN/Code	DE000A0XYA7/A0XGA
Gründung/IPO	1970/1998
Finanzjahr	01.01. – 31.12.
Grundkapital	6.907.665,00
Anzahl der Aktien	6.907.665
Anzahl Aktien (im Umlauf befindlich)	6.532.750
Handelsplätze	XETRA, Frankfurt
Designated Sponsors	Bankhaus Lampe, equinet Bank
Index	Prime Standard

› Marktkapitalisierung:

Stand: 2. Mai 2016

EUR 125 Millionen

Aktienperformance und Analystenschätzung

KURSENTWICKLUNG VOM 01.01.2014 – 31.03.2016



- > Dividendenpolitik: Ausschüttung 50 % des Konzernjahresüberschusses
- > Dividendenvorschlag für 2015
€ 0,48 je Stückaktie

Research

29.04.2016	Bankhaus Lampe kaufen	Gordon Schönell Kursziel € 20,00
09.03.2016	Warburg Research kaufen	Eggert Kuls Kursziel € 22,60
24.02.2016	equinet Bank kaufen	Victoria Kruchevska Kursziel € 21,00
03.05.2016	Hauck + Aufhäuser kaufen	Nils-Peter Gehrman Kursziel € 23,00
12.04.2016	HSBC halten	Richard Schramm Kursziel € 21,00

Finanzkalender

04.05.2016	3-Monats-Bericht (1-3/2016)
05.08.2016	6-Monats-Bericht (1-6/2016)
04.11.2016	9-Monats-Bericht (1-9/2016)

Investment Highlights

Was das Investment in die technotrans-Aktie attraktiv macht:

- › Sie beteiligen sich an einem langfristig ausgerichteten und erfolgreichen Geschäftsmodell im Deutschen Mittelstand.
- › Sie beteiligen sich an einer Strategie, die auf eine stabile Wertentwicklung und gesunde Erträge abzielt.
- › Sie investieren in Innovation und unternehmerisches Wachstum in einem internationalen Umfeld.

Management



Henry Brickenkamp

- > Sprecher des Vorstandes
- > geb. 1968
- > Seit 2005 im technotrans-Konzern, zunächst als Vertriebsleiter, seit 2006 Mitglied des Vorstandes
- > Verantwortlich für das Ressort **Products & Markets**



Dirk Engel

- > Finanzvorstand
- > geb. 1967
- > Seit 2004 bei technotrans als Leiter Finanz- und Rechnungswesen, seit 2006 Mitglied des Vorstandes
- > Zuständig für das Ressort **Finance & Administration**



Dr. Christof Soest

- > Vorstand Technik
- > geb. 1964
- > Mitglied des Vorstandes seit Juni 2011
- > Verantwortet das Ressort **Technology and Operations**

Vielen Dank für Ihre Aufmerksamkeit!

Member of
the technotrans group

 technotrans

 gds

 termotek

 klh

Aussagen in dieser Präsentation, die sich auf die zukünftige Entwicklung beziehen, beruhen auf unserer sorgfältigen Einschätzung bezüglich zukünftiger Ereignisse. Die tatsächlichen Ergebnisse des Unternehmens können von diesen Erwartungen erheblich abweichen, da sie von einer Reihe von wirtschaftlichen und wettbewerblichen Faktoren abhängen, die sich dem Einfluss des Unternehmens entziehen.