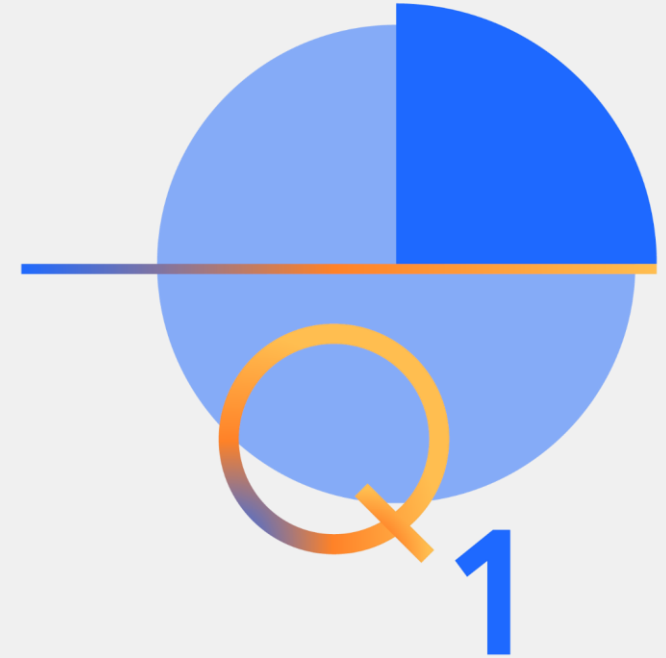



Webcast Q1 2023

power to transform –
strategy into results


09. Mai 2023



Agenda



Geschäftsverlauf



Nachhaltigkeit



Entwicklung Märkte



Wirtschaftliche Entwicklung



Ausblick



Fazit



Kontakt/Disclaimer/Anhang



Highlights Q1 2023



Finanzielle Performance



Umsatz und EBIT steigen prozentual zweistellig

Strategie Future Ready 2025



Phase II erfolgreich eingeleitet

Fokusmärkte



Wesentliche Wachstumstreiber

Auftragslage



Auftragsbestand bleibt auf hohem Niveau

Nachhaltigkeit

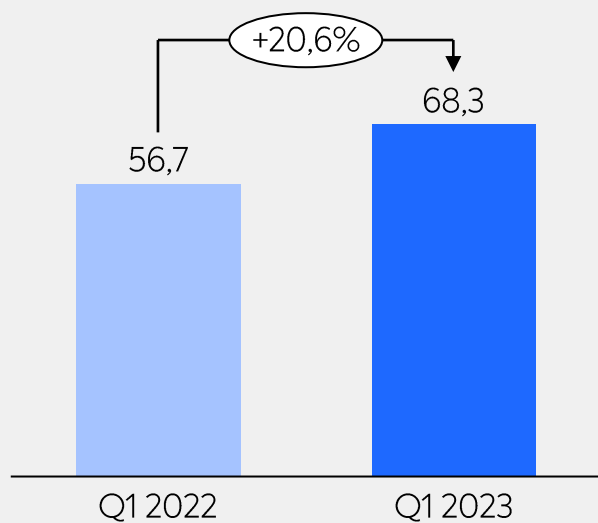


Weiterentwicklung Infrastruktur & Produkte

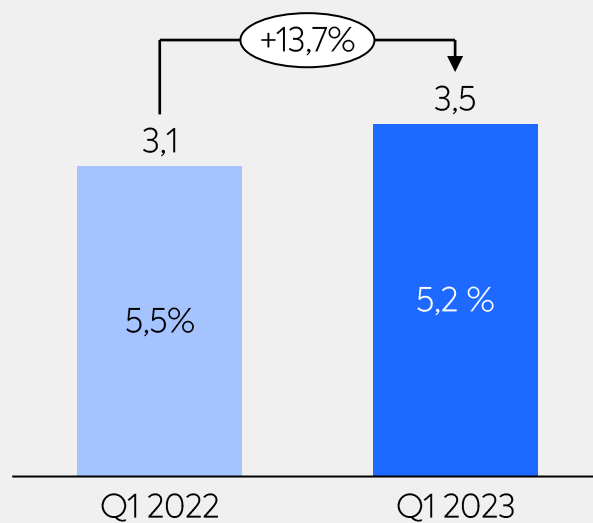


1. Quartal 2023 – Wesentliche KPIs

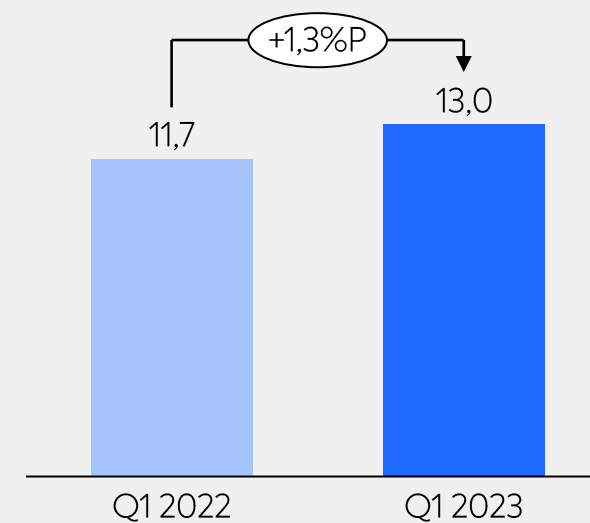
Umsatz (M€)



EBIT (M€) / EBIT Marge (%)



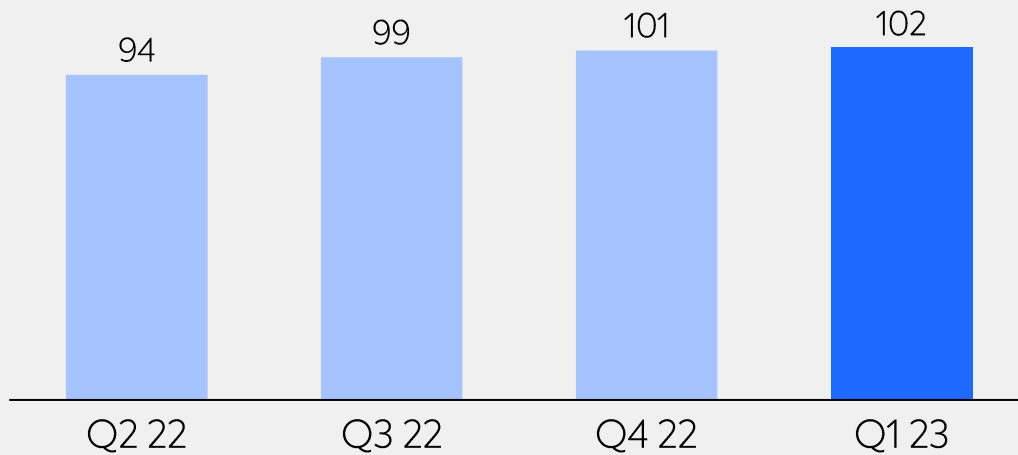
ROCE (%)



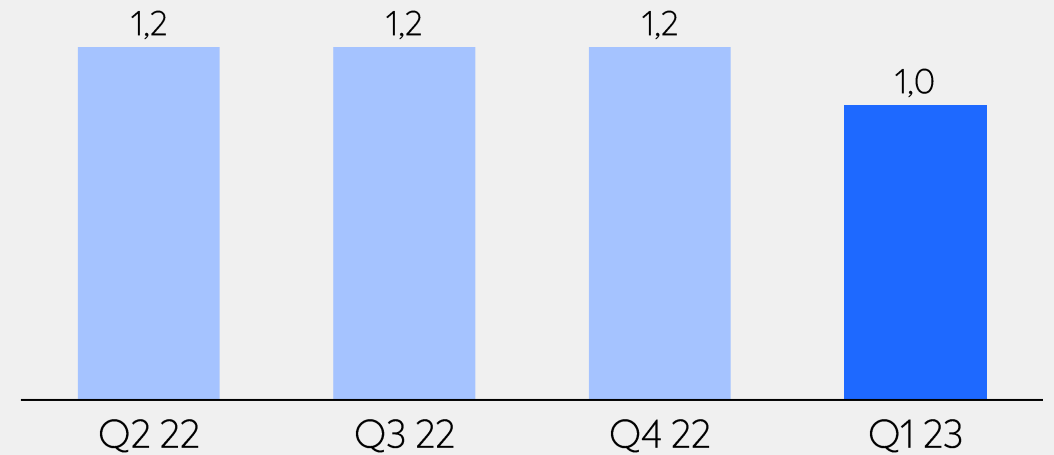


Starke Auftragslage 2023

Auftragsbestand (M€)



Book-to-Bill-Ratio*




*) Deutsche Produktionsstandorte



Erweiterung der Infrastruktur

Planung
Photovoltaikanlage

in Bad Doberan



Battery Electric Vehicle
Vorbereitung Ladeinfrastruktur



Weitere Fortschritte

Natürliches Kältemittel

Integration in unsere Produkte

F-Gase-Verordnung

erfüllt

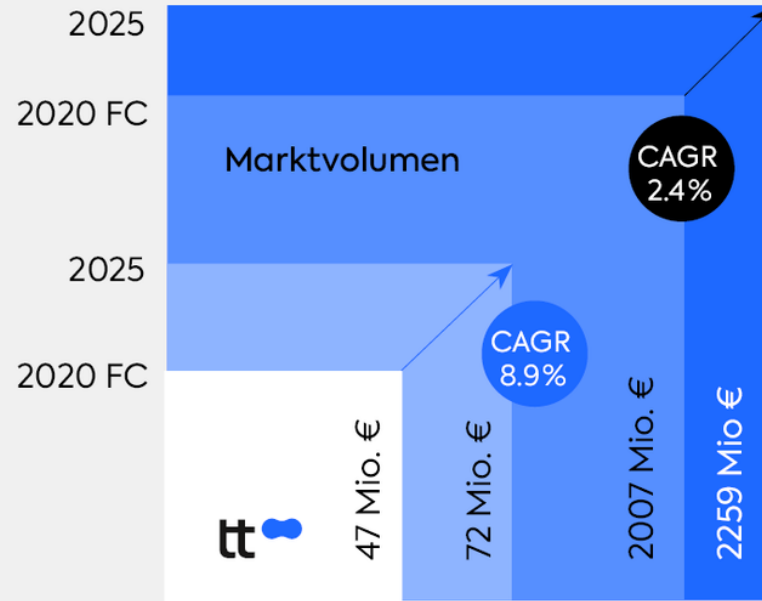


Wettbewerbsfähigkeit

gesteigert




Plastics



Target 2023 € 61 m

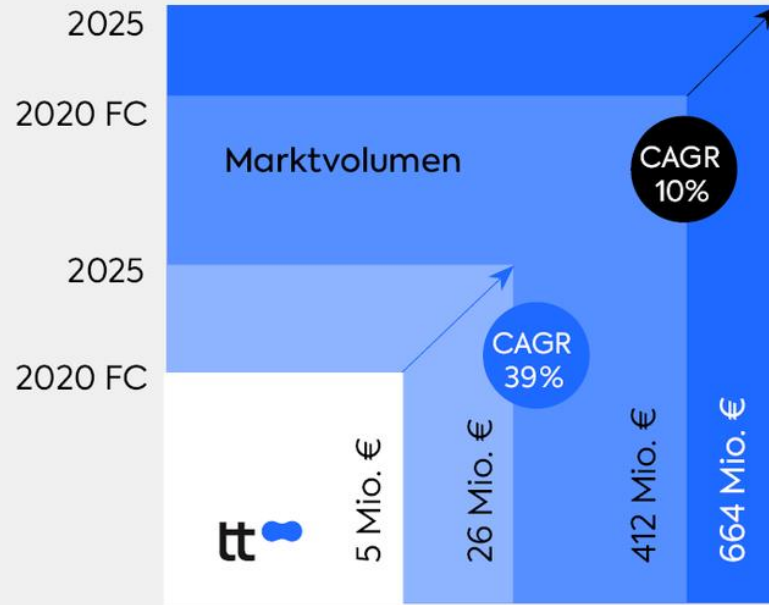
Q1 2023 € 16m





Energy Management

übertroffen



Target 2023 € 13m

Q1 2023 € 5m





Entwicklung Märkte

Großauftrag | Ladekabelkühlung e.cool

Integriert in Schnellladeparks

USA & Europa

High-Power-Charging

Großauftrag erhalten

Laden mit hoher Leistung

ohne Effizienzverlust

Über 1.000 Stück

Liefermenge in 1 Jahr





Entwicklung Märkte

Großauftrag | ADS-TEC Energy

Kühlösung bis zu 300 kW

für ChargePost Ultra-Schnellladestation

Produktion

in Steinhagen



Nominierung Deutscher Zukunftspreis

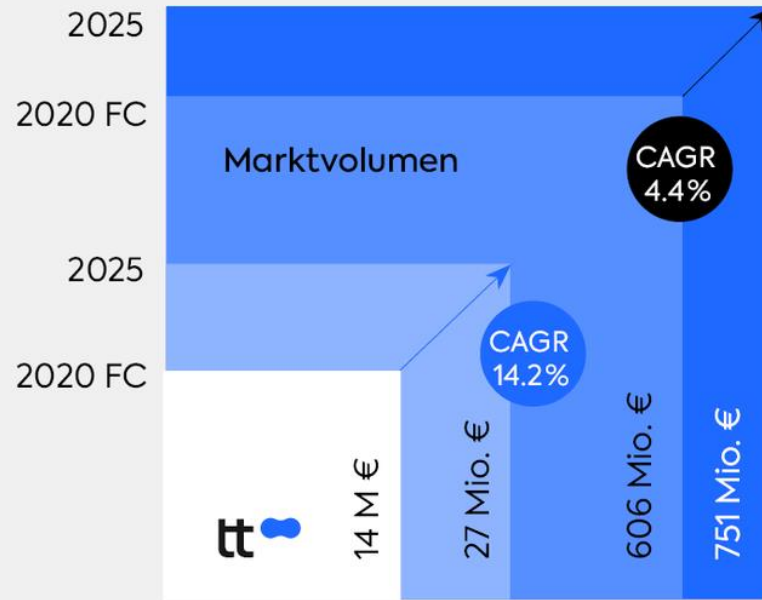
Bundespräsident Frank-Walter Steinmeier

Größter Serienauftrag

in der E-Mobility



Healthcare & Analytics



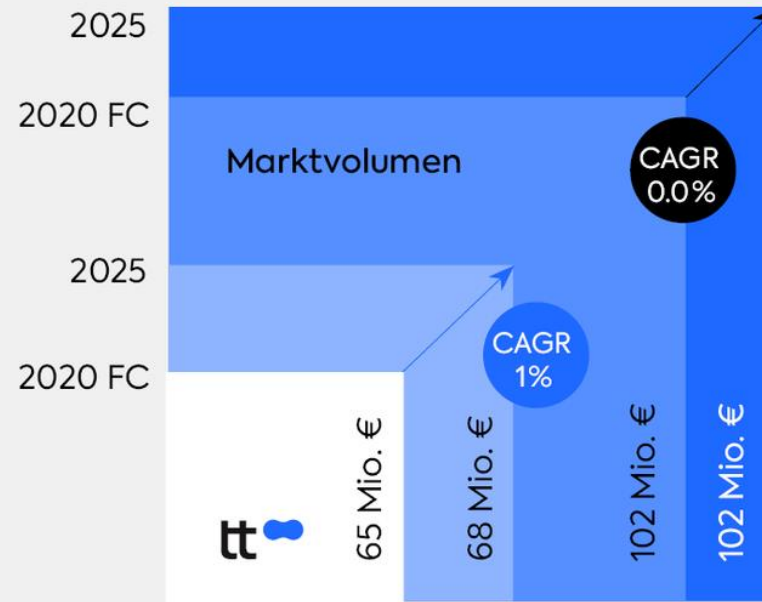
Target 2023 € 21m

Q1 2023 € 5m





Print



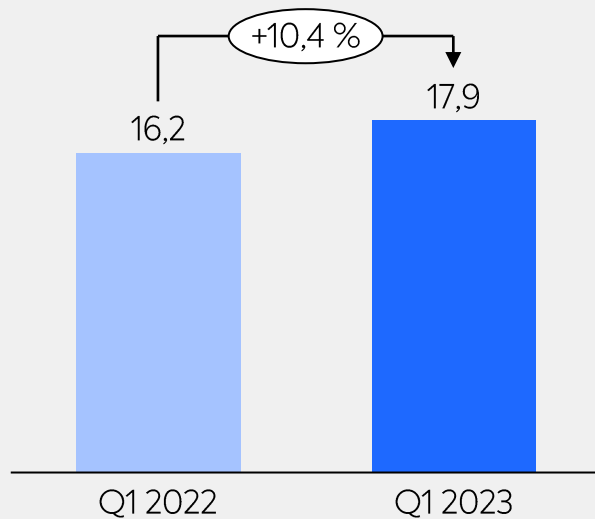
Target 2023 € 67m
 Q1 2023 € 23m



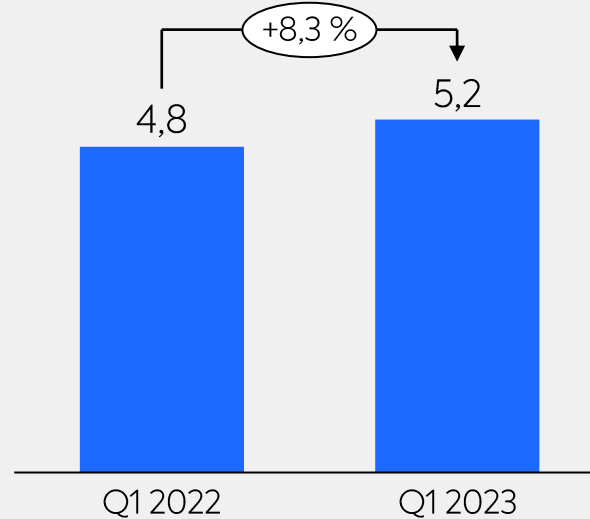


Positive Ertragsentwicklung

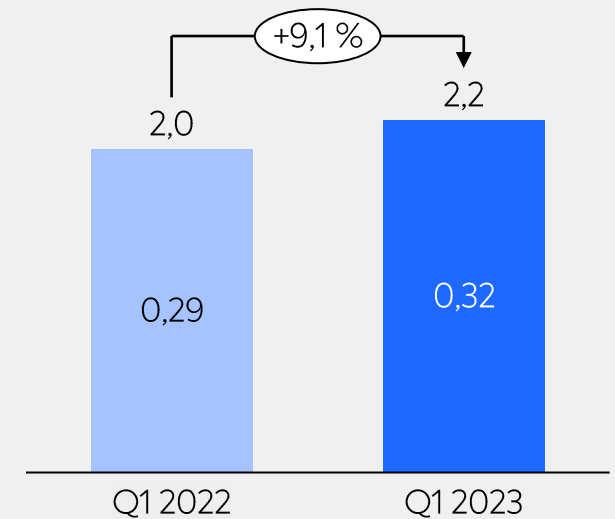
Bruttoergebnis (M€)



EBITDA (M€)



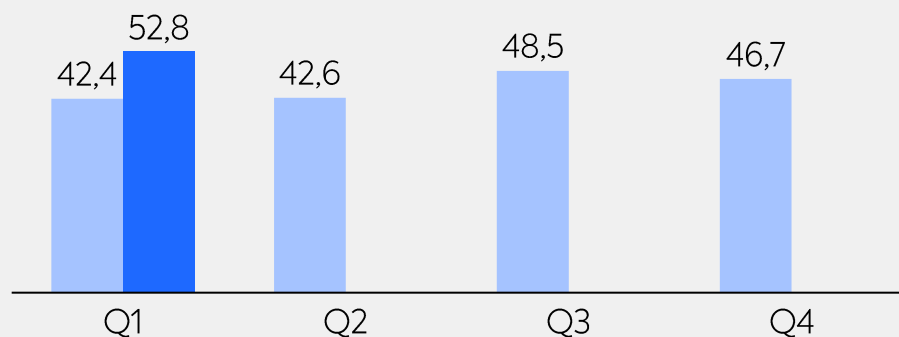
Periodenergebnis (M€)
Ergebnis pro Aktie (€)





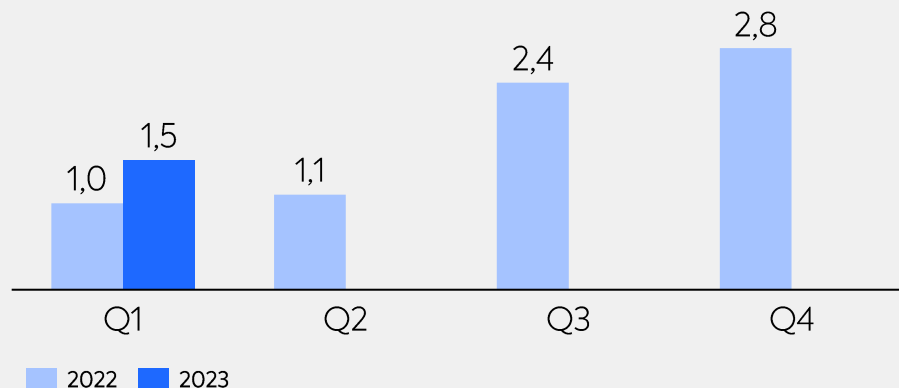
Segment Technology

Umsatz 2022/2023 nach Quartalen (M€)



- Segmentumsatz um 24,6% auf 52,8 Mio. € gesteigert (Vorjahr: 42,4 Mio. €)
- Dies entspricht 77% des Gesamtumsatzes

EBIT 2022/2023 nach Quartalen (M€)

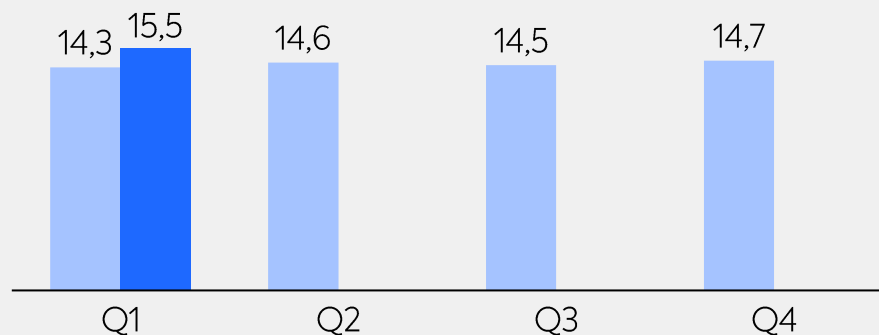


- Segment-Rentabilität steigt auf 1,5 Mio. € (Vorjahr: 1,0 Mio. €)
Dies entspricht einer EBIT-Marge von 2,9% (Vorjahr: 2,3%)
- Mit einer Verbesserung im weiteren Jahresverlauf wird gerechnet.



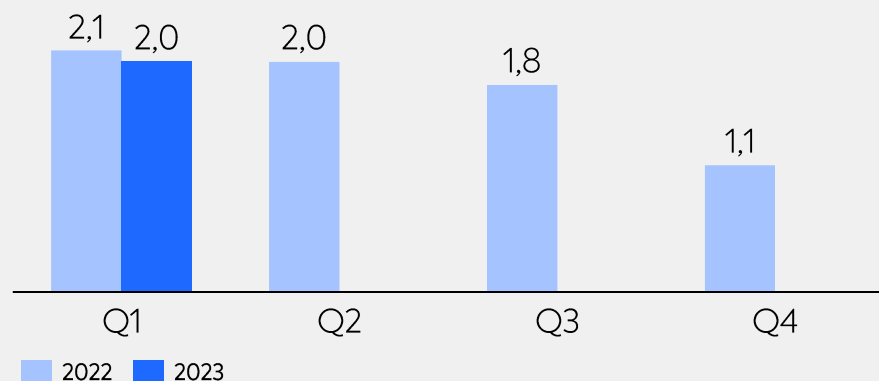
Segment Services

Umsatz 2022/2023 nach Quartalen (M€)



- Segmentumsatz steigt um 8,6 % auf 15,5 Mio. € (Vorjahr: 14,3 Mio. €)

EBIT 2022/2023 nach Quartalen (M€)

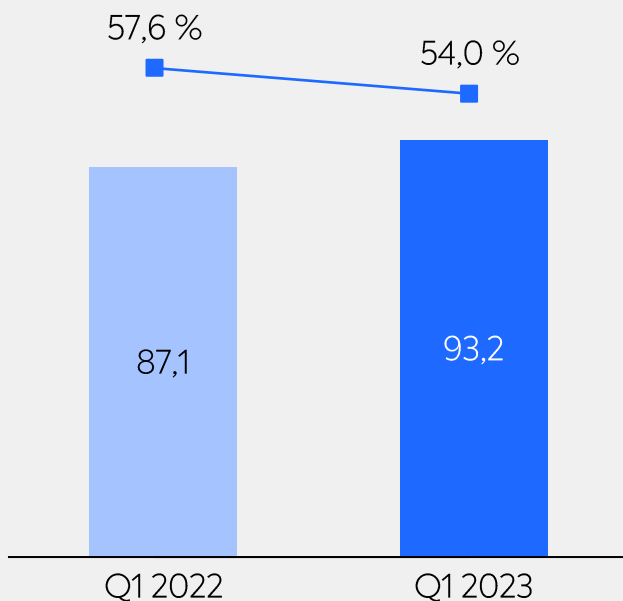


- Segment-EBIT liegt mit 2,0 Mio. € (Vorjahr: 2,1 Mio. €) nahezu auf dem Niveau des Vorjahres.
- Segment-EBIT-Marge erreicht 12,8 % und liegt über der Marge des Geschäftsjahres 2022 von 12,0 %.
- Mit einer sukzessiven Verbesserung im weiteren Jahresverlauf wird gerechnet.

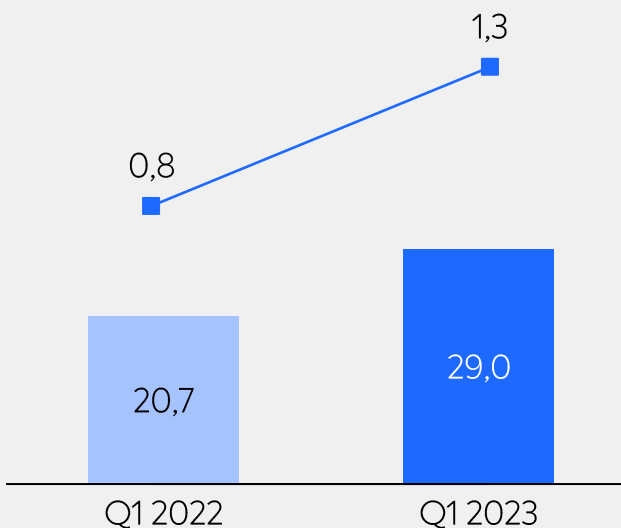


Vermögens- und Finanzlage

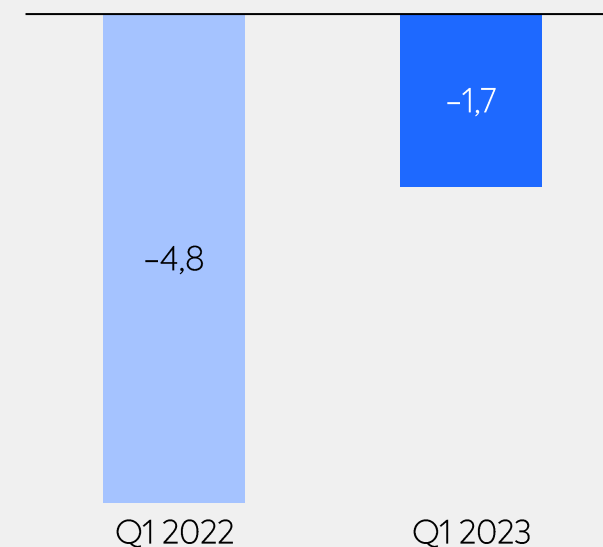
Eigenkapital & Eigenkapitalquote (M€/%)



Nettoverschuldung (M€)
Net debt/EBITDA-Ratio



Free Cashflow (in M€)





Ausblick 2023

6,2 – 7,2 %

EBIT-Marge

15,8 – 19,1 m€

EBIT

255 – 265 m€

Konzernumsatz

13,5 – 14,5%

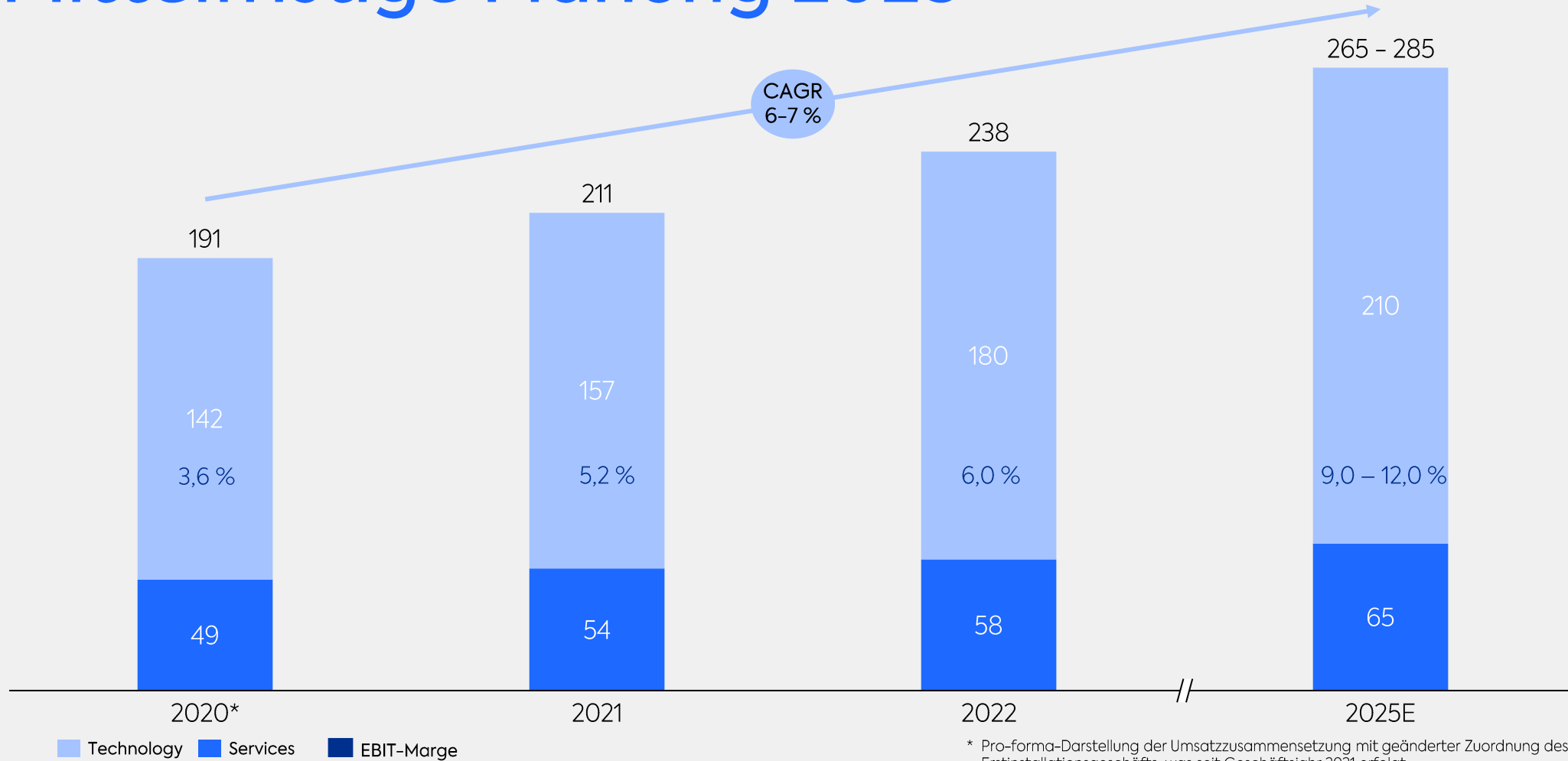
ROCE

Guidance
2023





Mittelfristige Planung 2025



* Pro-forma-Darstellung der Umsatzzusammensetzung mit geänderter Zuordnung des Erstinstallationsgeschäfts, was seit Geschäftsjahr 2021 erfolgt.



Peter Hirsch
CTO/COO

Michael Finger
CEO

Robin Schaede
CFO

power to transform – strategy into results

technotrans ist mit prozentual zweistelligem Umsatz- und EBIT-Wachstum in das Jahr 2023 gestartet.

EBIT-Marge erwartungsgemäß moderat. Verbesserung insbesondere im 2. Halbjahr 2023 erwartet.

Auftragseingang und Auftragsbestand bleiben auf hohem Niveau und signalisieren fortgesetztes Wachstum.

Vorstand ist mit dem Geschäftsverlauf im 1. Quartal 2023 zufrieden und bestätigt Prognose 2023 und 2025.



Investor Relations



Frank Dernesch

Manager Investor Relations & Corporate Finance

Tel. +49 (0)2583 301-1868

Fax +49 (0)2583 301-1054


frank.dernesch@technotrans.de



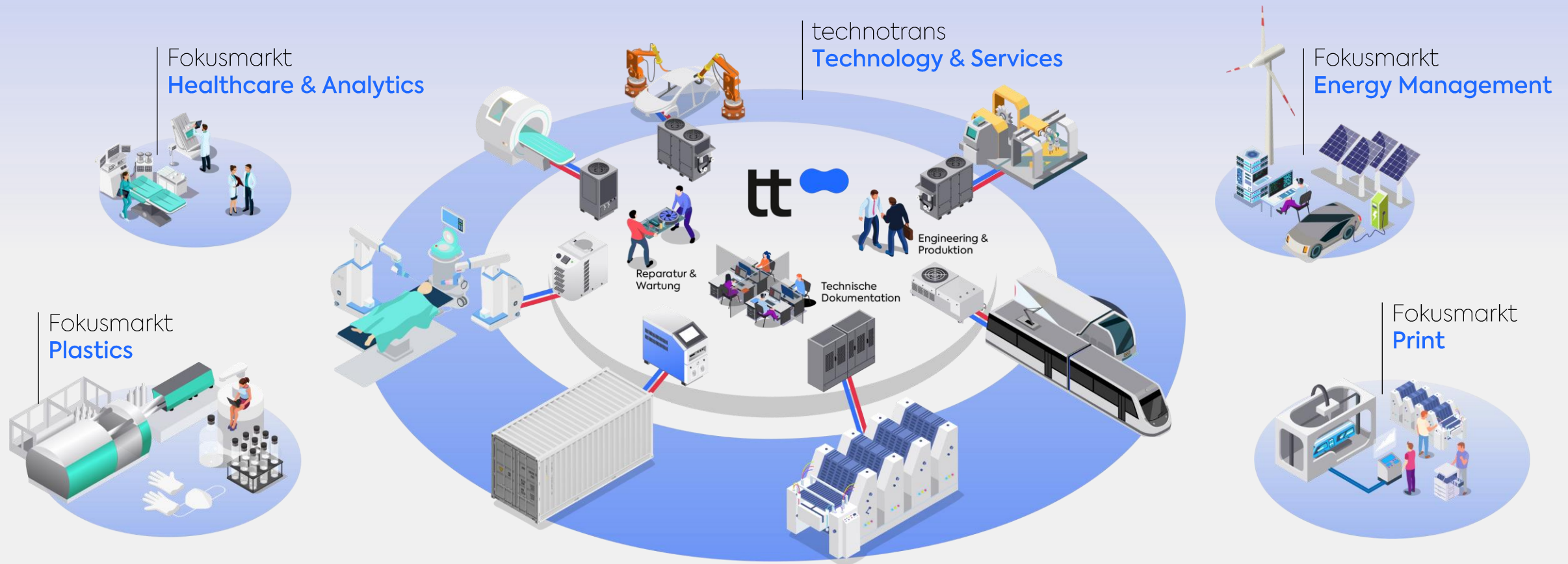
Diese Präsentation enthält Aussagen über die zukünftige Entwicklung des technotrans-Konzerns.

Sie spiegeln die gegenwärtigen Ansichten des Managements der technotrans SE wider und beruhen auf den entsprechenden Plänen, Schätzungen und Erwartungen. Wir weisen darauf hin, dass die Aussagen gewissen Risiken und Unsicherheiten unterliegen, die dazu führen können, dass die tatsächlichen Ergebnisse wesentlich von den erwarteten abweichen.

Anhang



Für die Produkte unserer Kunden entwickeln wir nachhaltige Lösungen im Bereich **Thermomanagement**.



0,1 kW  5.000 kW

-80°C  +400°C

 ökologisch - sozial - ökonomisch

Power to transform technology into products.
Thermomanagement ist integraler Bestandteil von Kundensystemen.

technotrans – Ein attraktives Investment

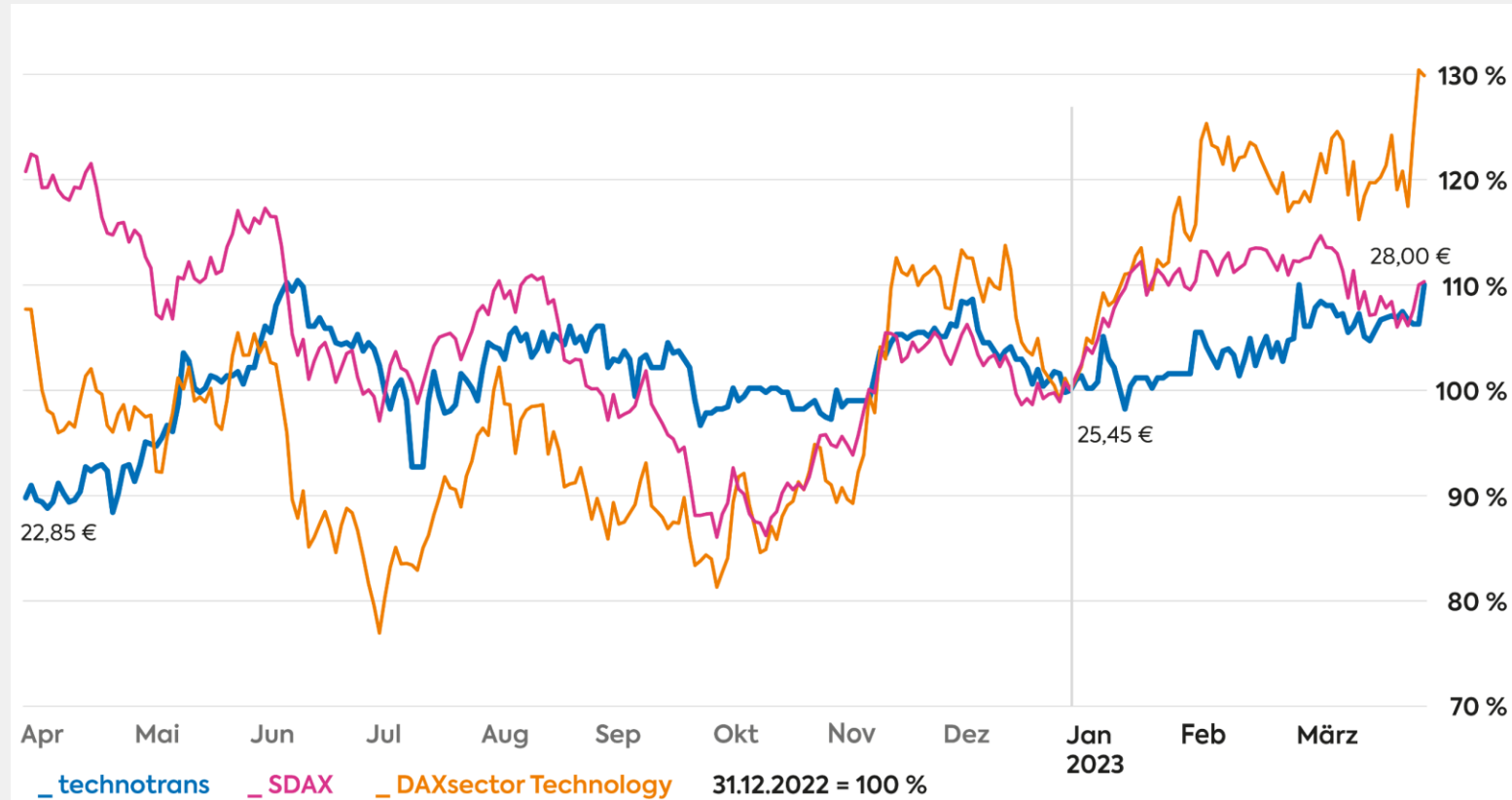


Attraktive Dividendenpolitik
Ausschüttung: Bis zu 50% des Konzernjahresüberschusses

Anteilseigner:

Luxempart S.A.:	20,1%
Teslin	15,1%
Objectif Small Cap	5,3%
Alliance Vie	5,1%
Other shareholders	54,4%

Entwicklung des Aktienkurses



Stand 31. März 2023

- Aktienkurs: 28,00 €
- Marktkapitalisierung: 193,4 M€
- Performance 3M 2023: +10,0 %

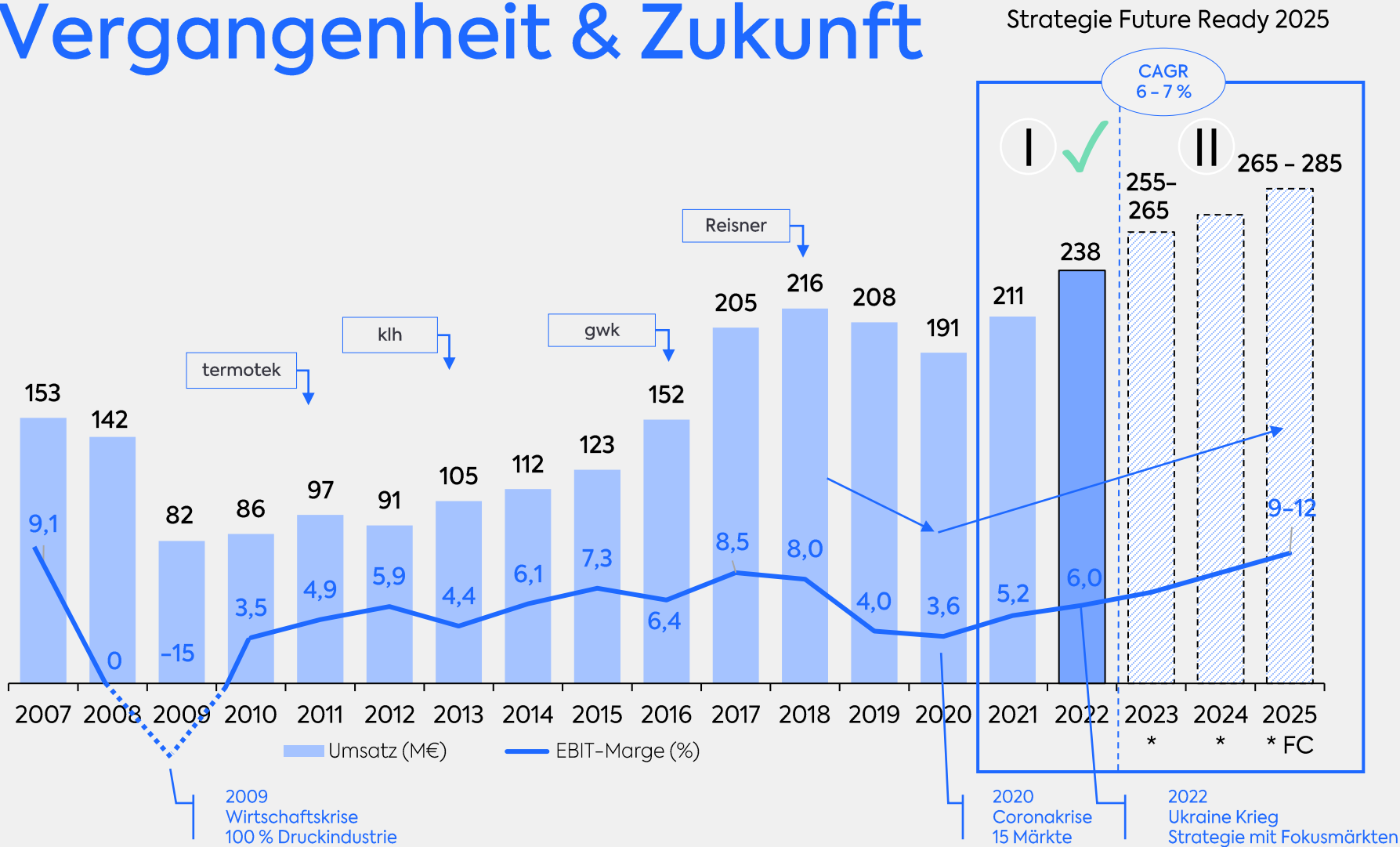
Analysten-Coverage

Hauck und Aufhäuser AG
Warburg Research GmbH
Kepler Cheuvreux
LBBW

- Bandbreite: 30,00 – 36,00 €
- Empfehlung: 3 x KAUFEN
1 x HALTEN



Vergangenheit & Zukunft



- 2010 – 2018 Profitables Wachstum durch Akquisitionen
- 2020 Vorstellung Strategie Future Ready 2025
- 2021 Turnaround
- 2021 – 2025 Organisches Wachstum, Akquisitionen „on-top“
- 2022 Strategie Phase I erfolgreich abgeschlossen
- 2023 Strategie Phase II erfolgreich gestartet

* Nur zur Veranschaulichung.