



# Präsentation

für das 3. Quartal 2014 am 07. November 2014

**1** **technotrans Geschäftsmodell**

**2** technotrans Strategie

**3** technotrans Finanzen und Ausblick

**4** technotrans Aktie

**führender Systemanbieter mit  
der Kernkompetenz  
Flüssigkeiten-Technologie**



**kundenspezifische Lösungen im  
Bereich der Temperierung,  
Filtration und Pumpen- bzw.  
Sprühtechnologie für/mit Fluiden**




**umfangreiches Angebot an  
individuellen  
Servicedienstleistungen weltweit**



## Technology

- 63% des Umsatzes in 2013
- 529 Mitarbeiter



- Temperature control 70%
- Fluid Conditioning 15%
- Ink & Fluid Technology 15%

## Services

- 37% des Umsatzes in 2013
- 248 Mitarbeiter



- Ersatzteile
- Dienstleistungen (Wartungen, Reparatur, Installationen, technische Dokumentation)



**Industriekühler**



**Batteriekühlung**



**Prozesskühler**



**19“-Einschubkühler**



**Temperiergerät**



**Feuchtmittel-Aufbereitung**



**Filtrationssystem**



**Wasser-Aufbereitung**



**KSS-Aufbereitung**




**Separation**



**Farbversorgung**



**Sprühfeuchtwerke**



**Sprühbeölung**




**Sprühbeölung**



**Dosiersystem**



**Filtermaterial**



**Koaxial-Verdampfer**




**Alkoholkonstanthalter**





**Wartung**



**Reparatur**



**Wartung**



**Reparatur**



**Installation**



**Installation**



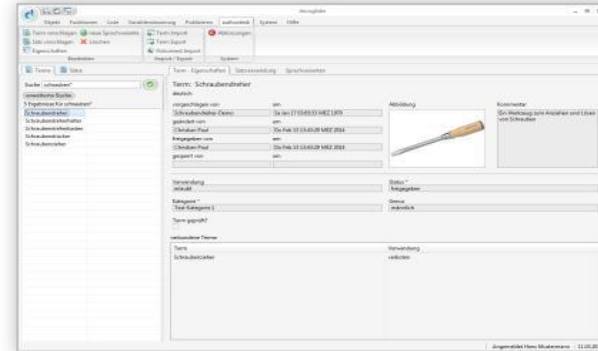
**Installation**



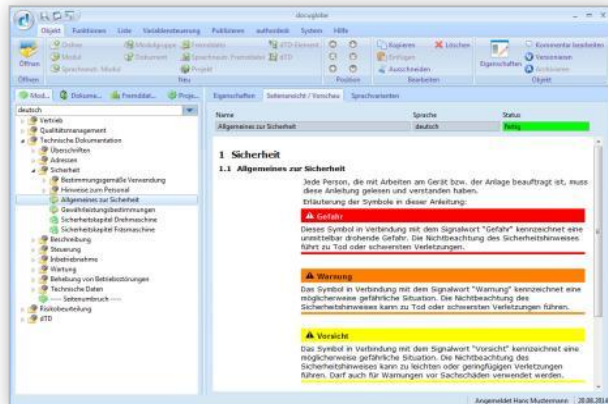
**Installation**



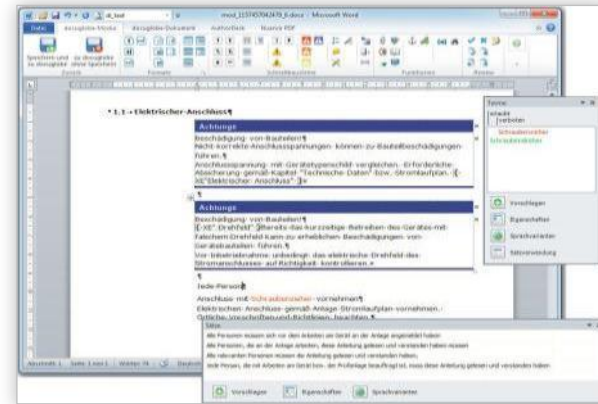
gds Portfolio



docuglobe

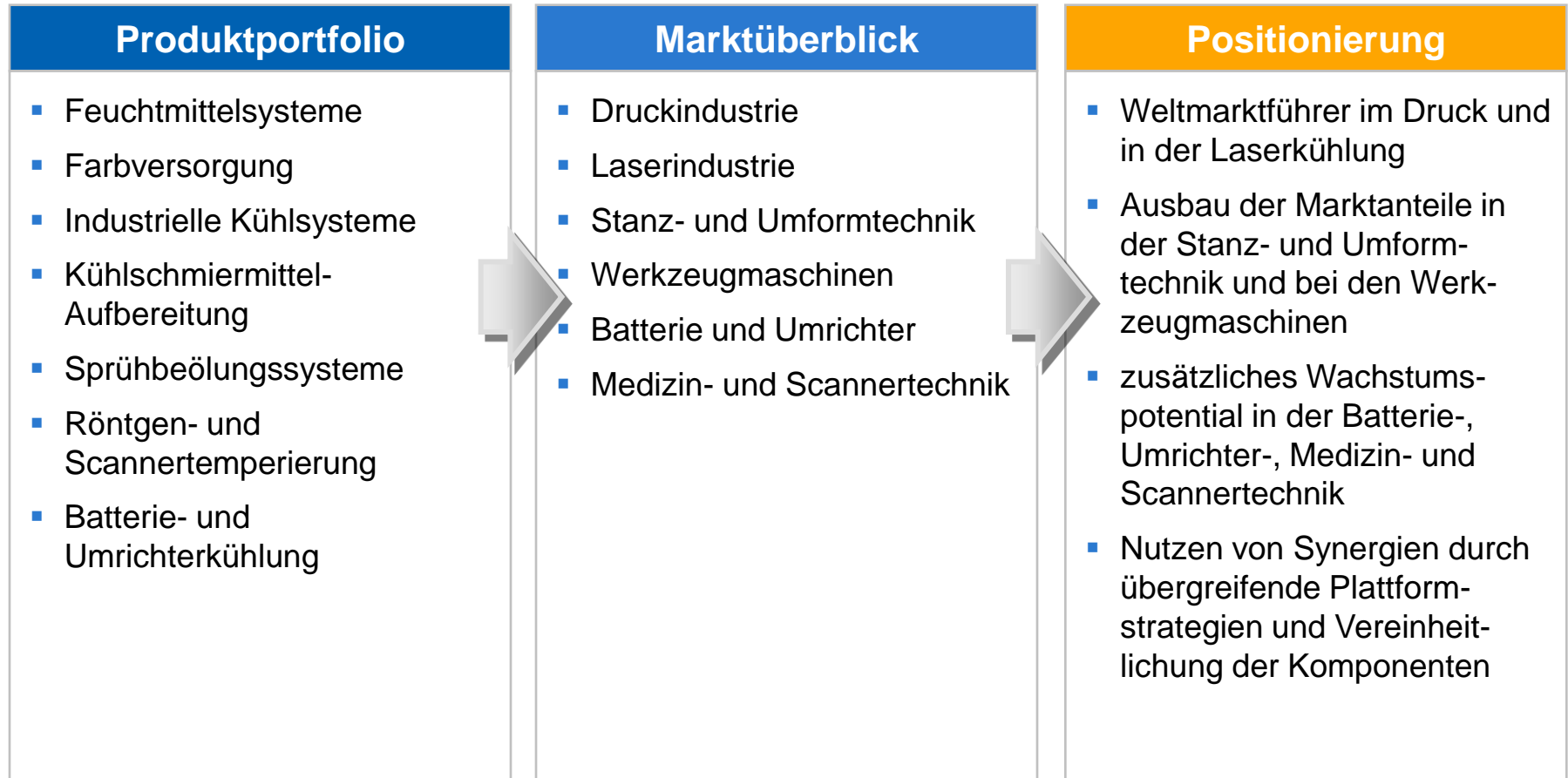


docuglobe

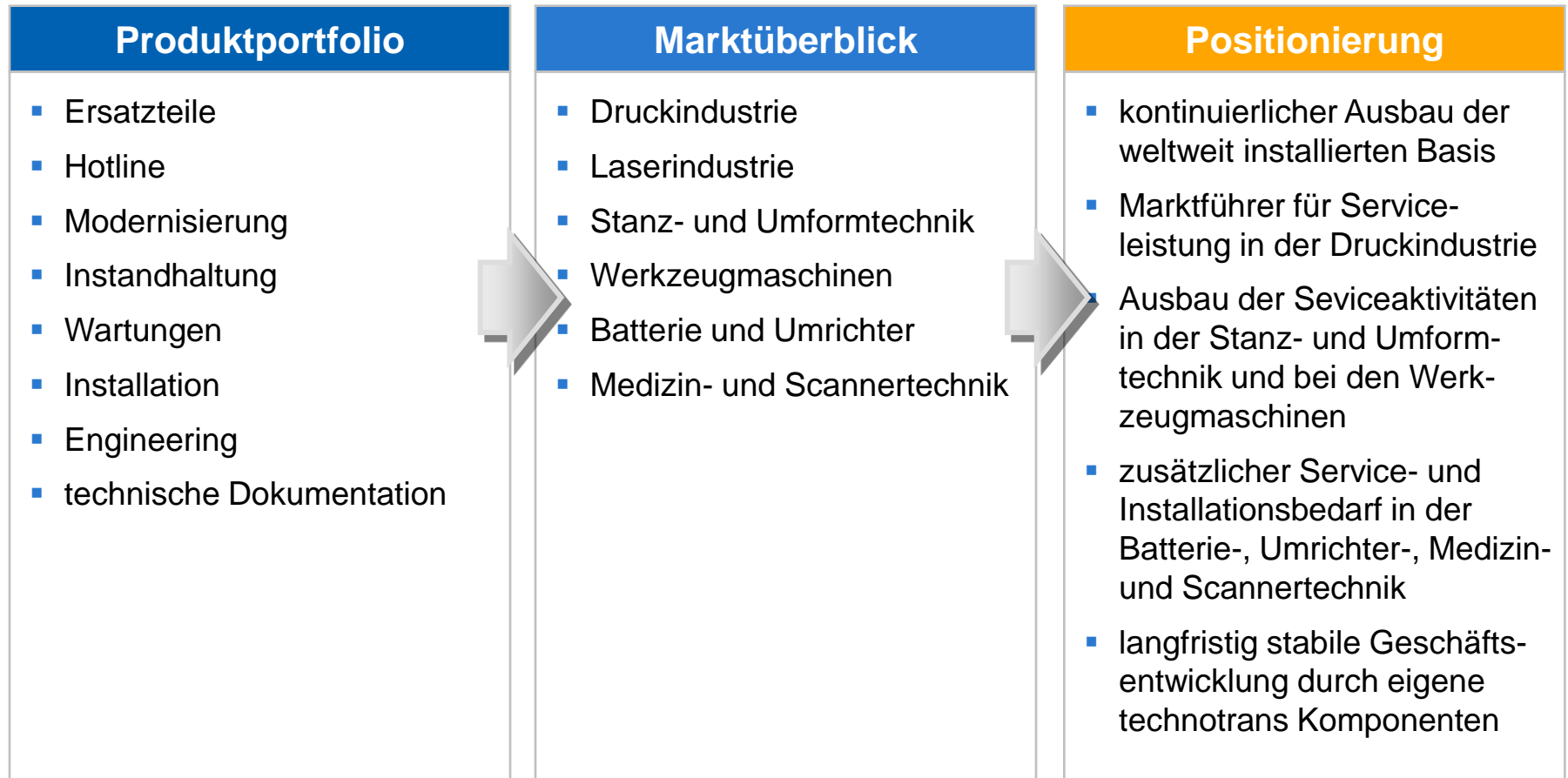


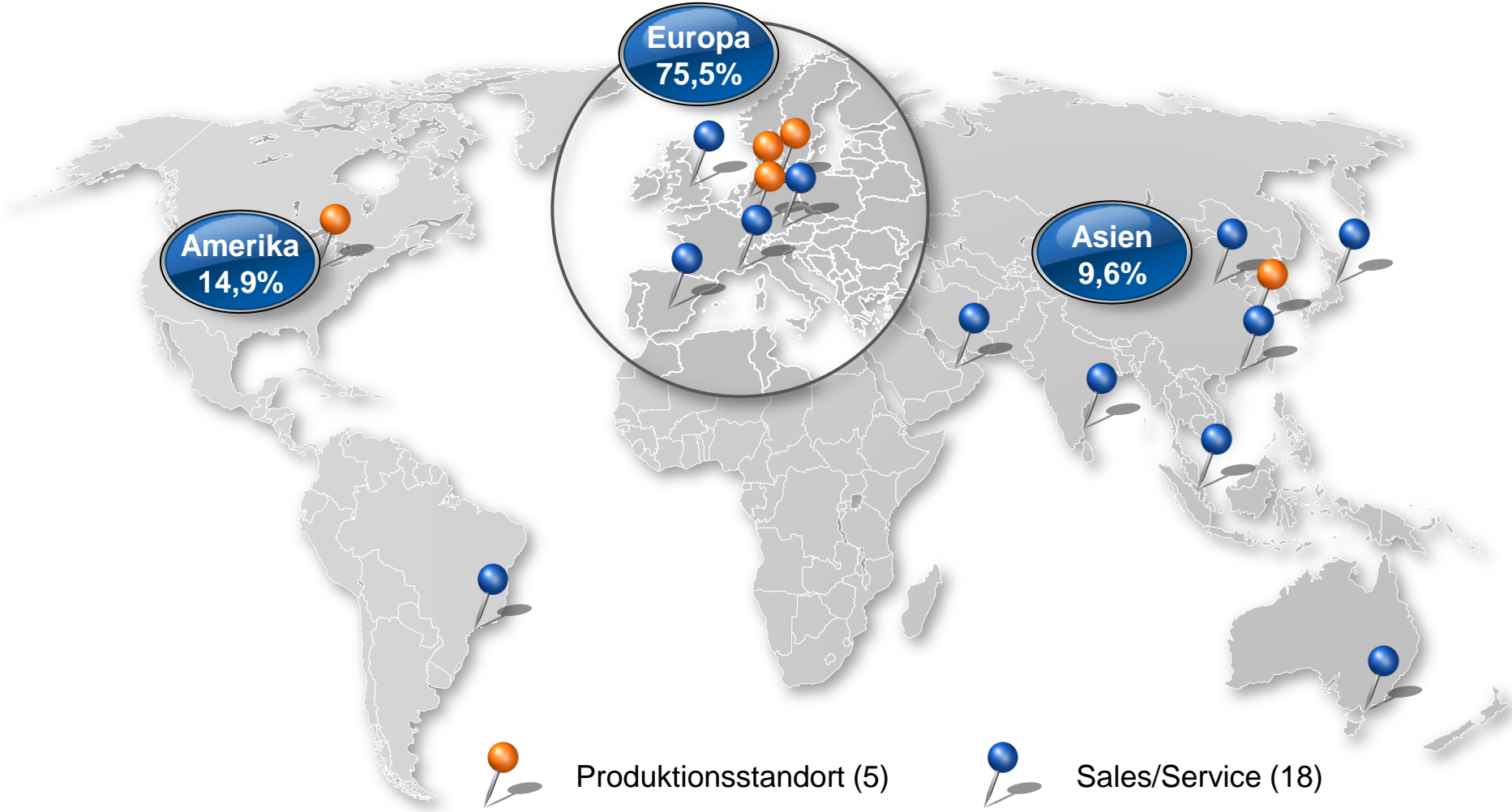
authordesk

## Produkte und Märkte



## Produkte und Märkte





HEIDELBERG

manroland

Akiyama

SAUER  
GmbH Ultrasonic

PHILIPS

MULLER MARTINI

mitsubishi

starmedtec  
innovative solutions

Mohn media  
arvato

COHERENT

KOMORI  
Kando-Beyond Expectations

INDEX TRAUB

Metronic

NEXPRESS  
A Kodak Company

SONY

chiron

sonopress  
arvato  
DISC GRAPHICS

TRIXELL

SINGULUS  
Smart Solutions To Drive The Future.

GOSS

KBA

TECHNOLAS  
PERFECT VISION

LEYBOLD OPTICS

SIEMENS

gallus

BIO-CIRCLE™

ABB

inram

WIFAG

Kodak

elexxion AG  
Dental-Laser

WINDMÖLLER & HÖLSCHER

DEMAG  
Cranes & Components

Drent GOEBEL

SCREEN

csem

Sakurai

obducat

Asclepion  
Laser Technologies

RYOBI

océ

IST  
MARTZ HOLDING

TRUMPF

**1** technotrans Geschäftsmodell

**2** **technotrans Strategie**

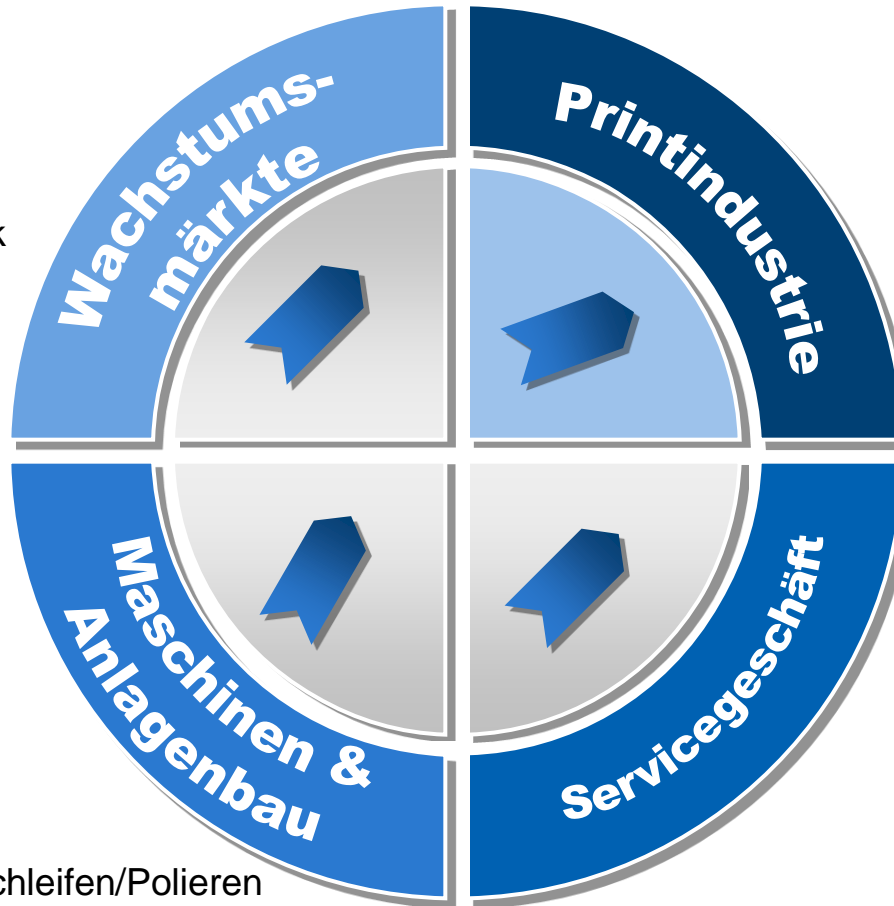
**3** technotrans Finanzen und Ausblick

**4** technotrans Aktie



## langfristige Wachstumsstrategie

- hohe Investitionen
- vorwiegend neue Technologie
  - Medizin
  - Sicherheitstechnik
  - Speicher
  - Halbleiter

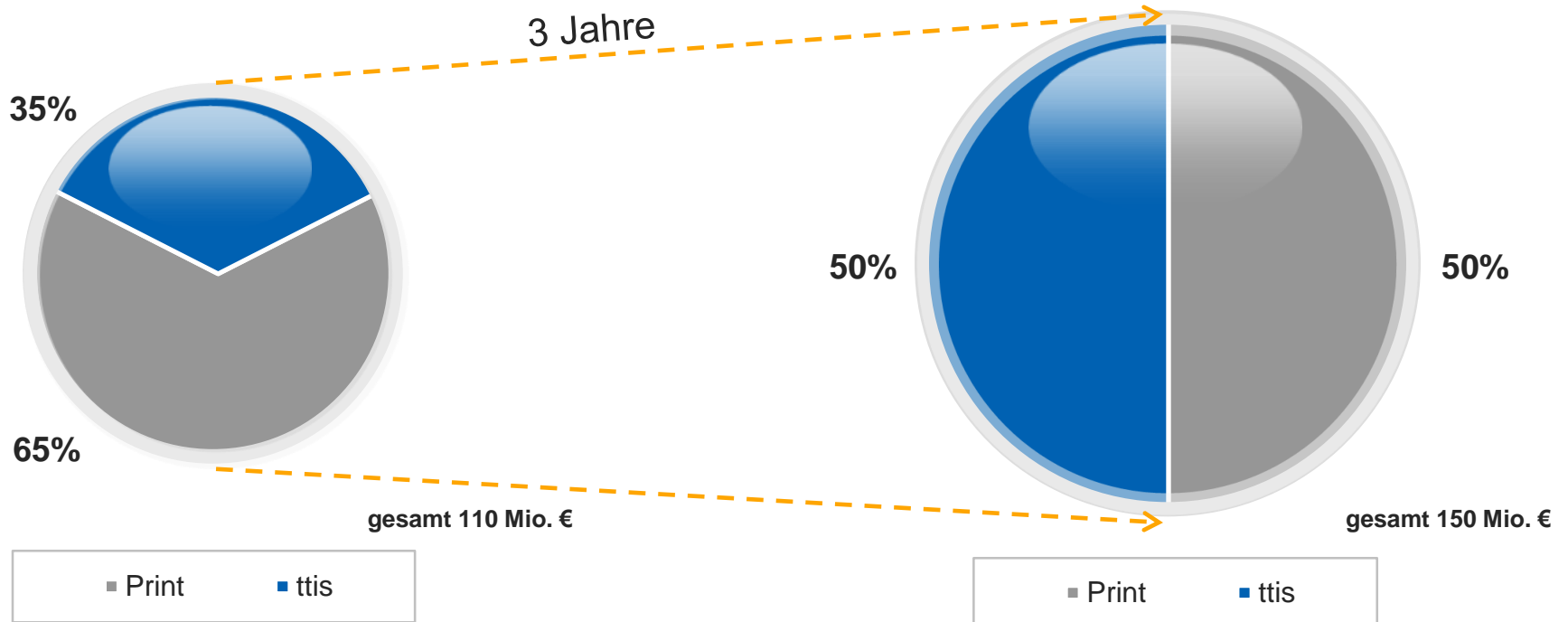


- Produktdiversifikation
  - optimieren und Zusammenfassen > Plattformstrategie
- Volumen generieren
  - Offset
  - Digital
  - Flexo

- Produktdiversifikation
- optimieren und Zusammenfassen > Plattformstrategie
- Volumen generieren
  - Laser
  - Drehen/Fräsen/Schleifen/Polieren
  - Stanzen/Pressen

- Aus-/Aufbau Servicegeschäft
  - Print
- Laser (Maschinen- und Anlagenbau
- neue Wachstums-märkte

## langfristige Wachstumsstrategie



**kontinuierlich besser als der Markt**

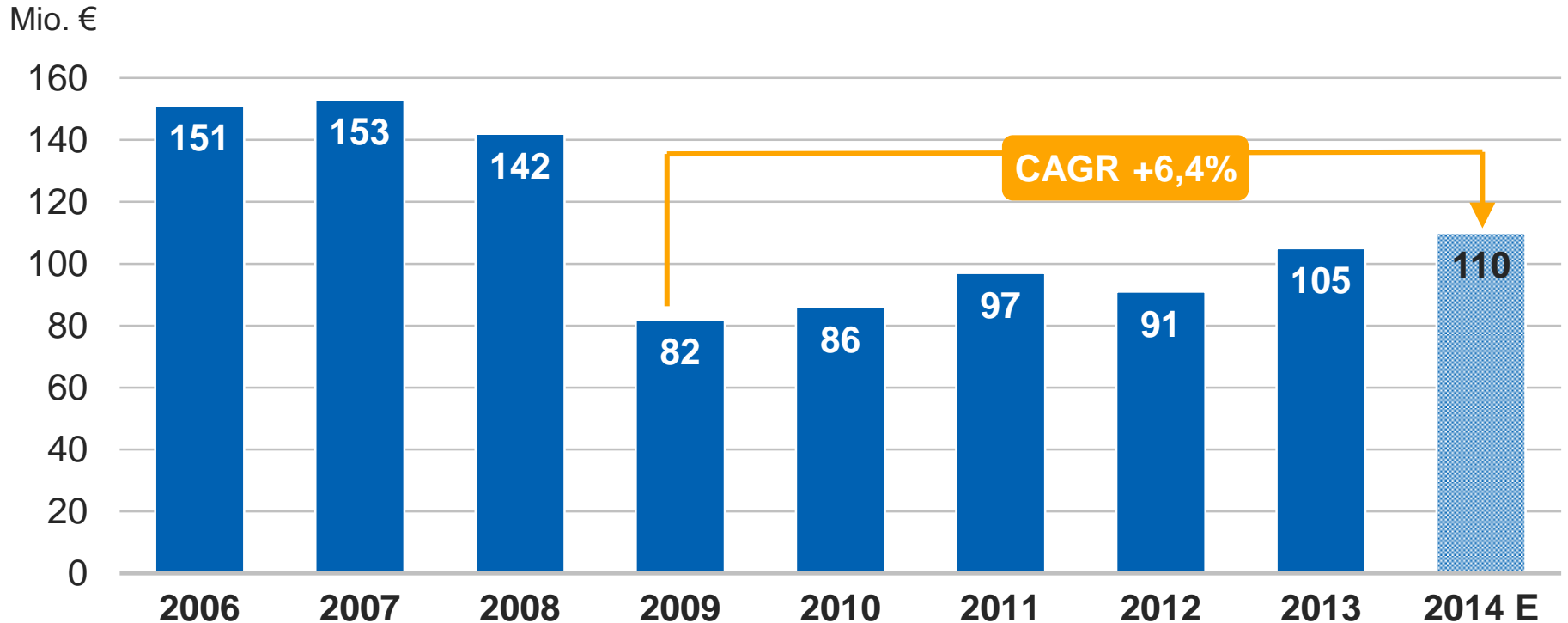
**1** technotrans Geschäftsmodell

**2** technotrans Strategie

**3** **technotrans Finanzen und Ausblick**

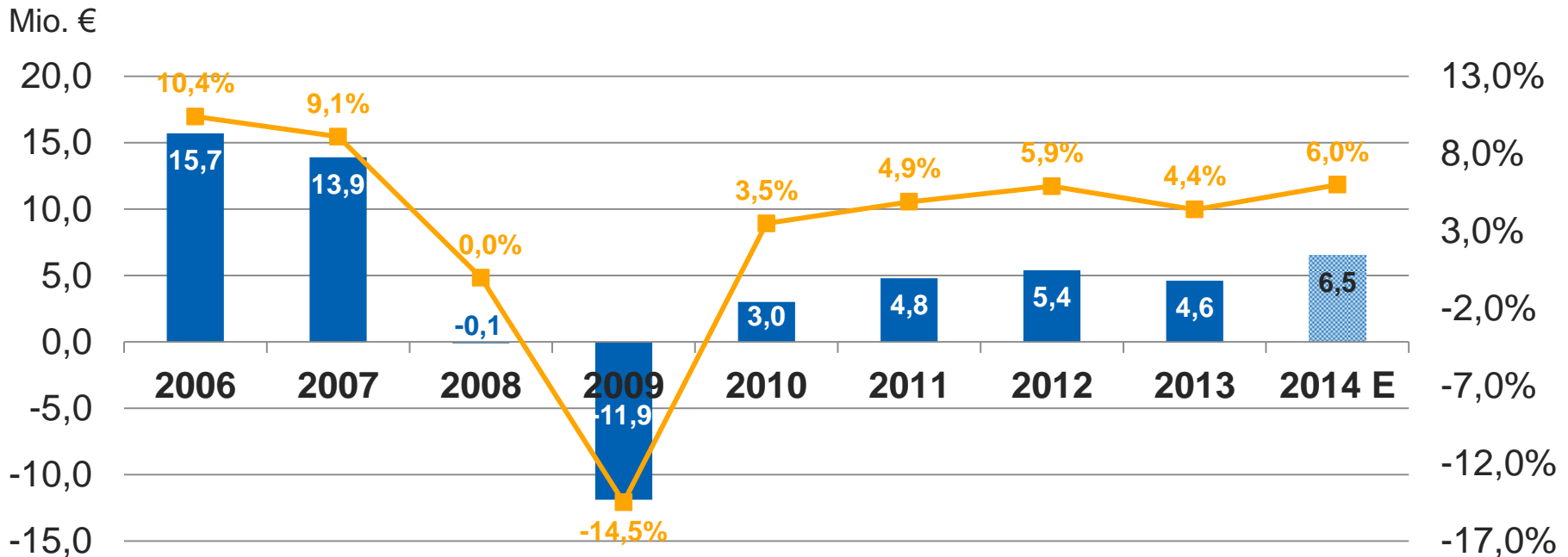
**4** technotrans Aktie

## Gruppen Finanzen – Umsatzentwicklung seit 2006



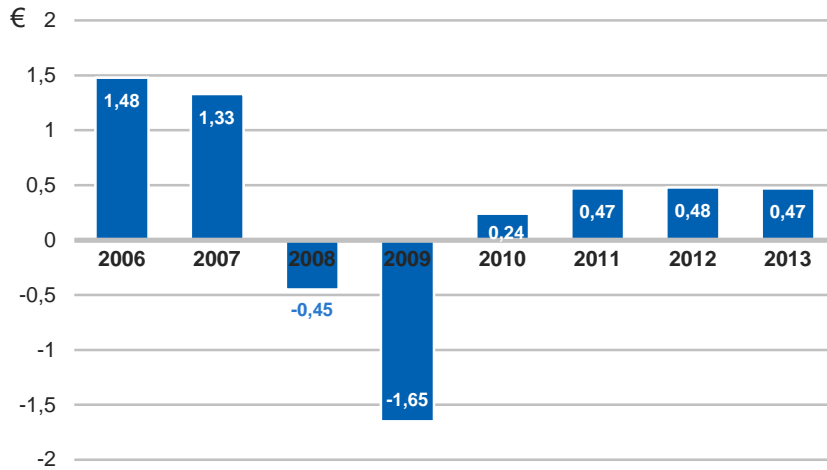
technotrans wächst nach Krise kontinuierlich mit breitem Branchenmix

## Gruppe Finanzen – EBIT/EBIT-Marge Entwicklung seit 2006

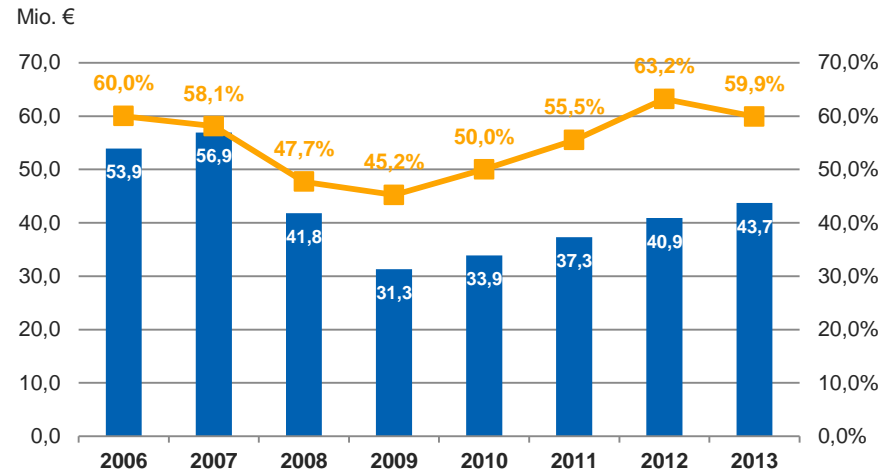


stabile operative Ergebnisse unterstützen strategische Neupositionierung

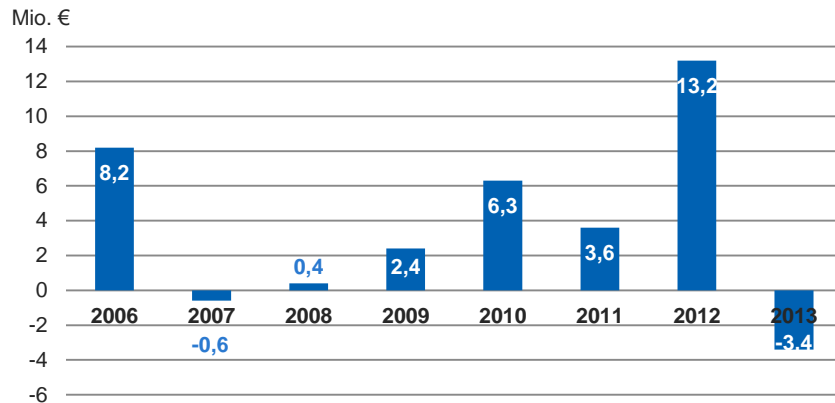
## EPS – Earnings per Share



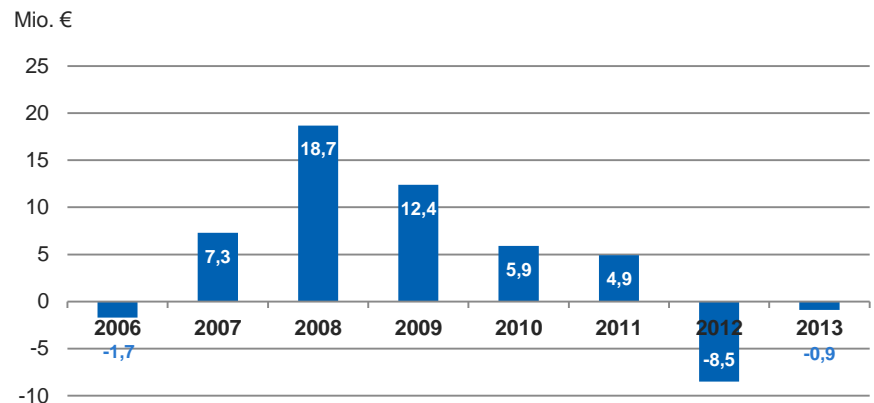
## Equity/Equity ratio

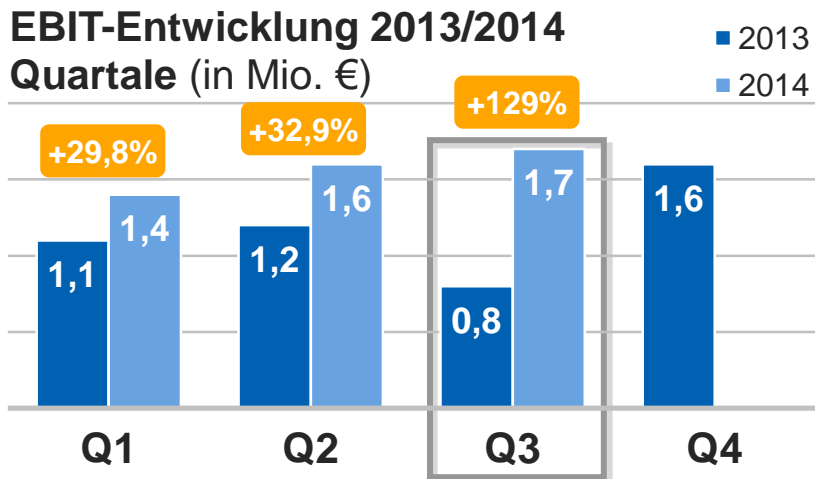
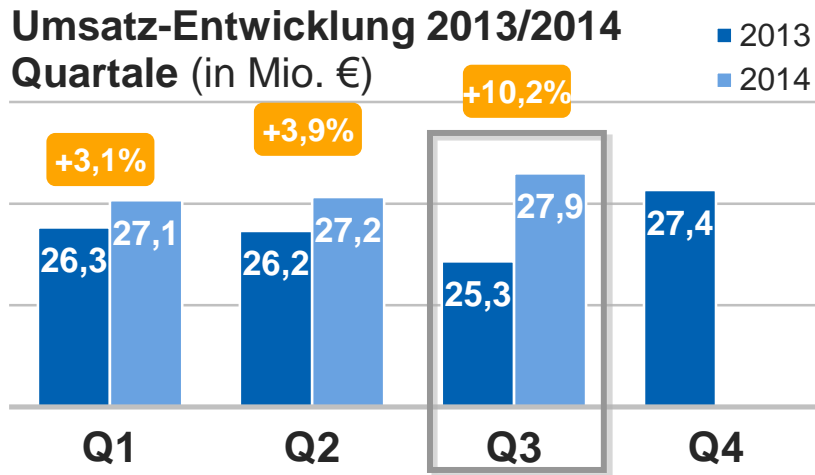


## Free Cash Flow



## Net debt





## Umsatz und EBIT nach Quartalen

- technotrans wächst planmäßig

### Q3 2014

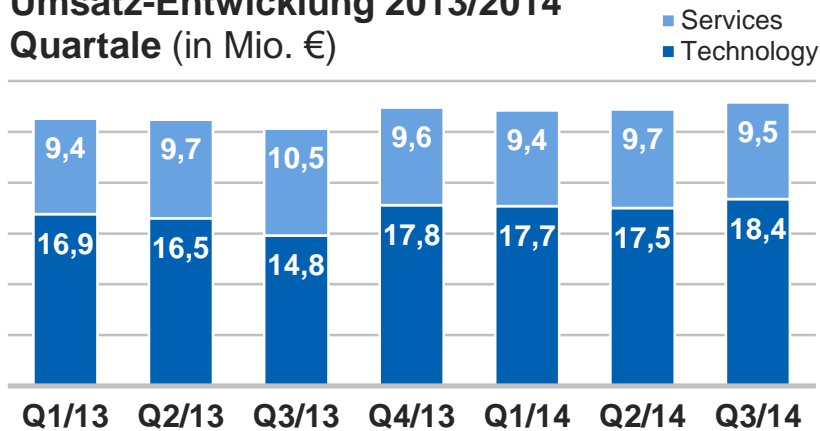
Umsatz **+10,2%**  
 EBIT **+129%**

Print stabilisiert

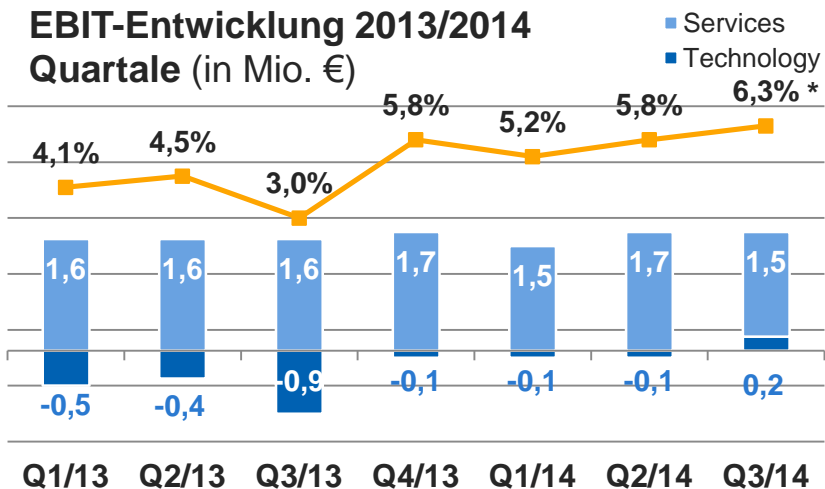
Starkes Wachstum in neuen Märkten

- **Q3 2014**  
 EBIT-Marge erreicht **6,3%** (VJ: 3,0%)

**Umsatz-Entwicklung 2013/2014**  
Quartale (in Mio. €)



**EBIT-Entwicklung 2013/2014**  
Quartale (in Mio. €)



\* EBIT-Marge gesamt

## Umsatz und EBIT nach Segmenten

- Technology (65%)**  
 Umsatzwachstum +11,1% YTD durch erfolgreichen Ausbau in den neuen Märkten, Geschäft in der Druckindustrie stabilisiert  
  
 Segmentergebnis in Q3 leicht positiv +0,2 Mio. €, YTD Breakeven erreicht
- Services (35%)**  
 Umsätze rückläufig -3,2 % YTD  
  
 Segmentergebnis stabil bei 4,7 Mio. € YTD (EBIT-Marge = 16,6%)



## Kennzahlen auf einen Blick

Ertragskennzahlen (in T€)	Q1-Q3 2013	Q1-Q3 2014	Δ in %
Umsatz	77.769	<b>82.179</b>	+5,7
EBITDA	5.465	<b>6.883</b>	+25,9
EBIT	3.026	<b>4.727</b>	+56,2
EBIT-Marge in %	3,9%	<b>5,8%</b>	
Periodenüberschuss *	1.756	<b>3.027</b>	+72,4
Ergebnis je Aktie	0,27	<b>0,47</b>	+74,1

\* Ergebnis der Aktionäre der technotrans AG

Cashflow Kennzahlen (in T€)	Q1-Q3 2013	Q1-Q3 2014	Δ in %
operativer Cashflow	2.220	<b>6.033</b>	
CF aus Investitionstätigkeit	-5.629	<b>-2.317</b>	
CF aus Finanzierungstätigkeit	2.683	<b>-2.761</b>	
Free Cash Flow	-3.409	<b>3.716</b>	
liquide Mittel	17.967	<b>17.643</b>	-1,8

Bilanzkennzahlen (in T€)	Q3 2013	Q3 2014	Δ in %
Bilanzsumme	76.520	<b>77.531</b>	+1,3
Eigenkapital	43.098	<b>45.714</b>	+6,1
EK-Quote in %	56,3%	<b>59,0%</b>	
Nettoverschuldung	-1.545	<b>-3.234</b>	
Working Capital	27.400	<b>28.687</b>	+4,7

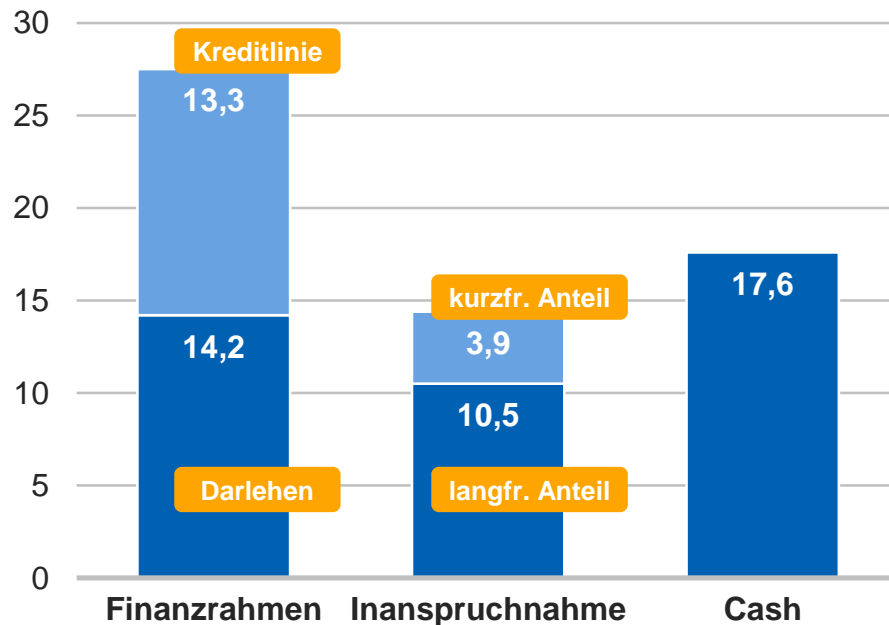
sonstige Kennzahlen (in €)	Q1-Q3 2013	Q1-Q3 2014	Δ in %
Mitarbeiter	768	<b>769</b>	-0,1



**Ertragslage planmäßig, stabile  
Eigenkapitalquote, Free Cashflow  
deutlich verbessert**

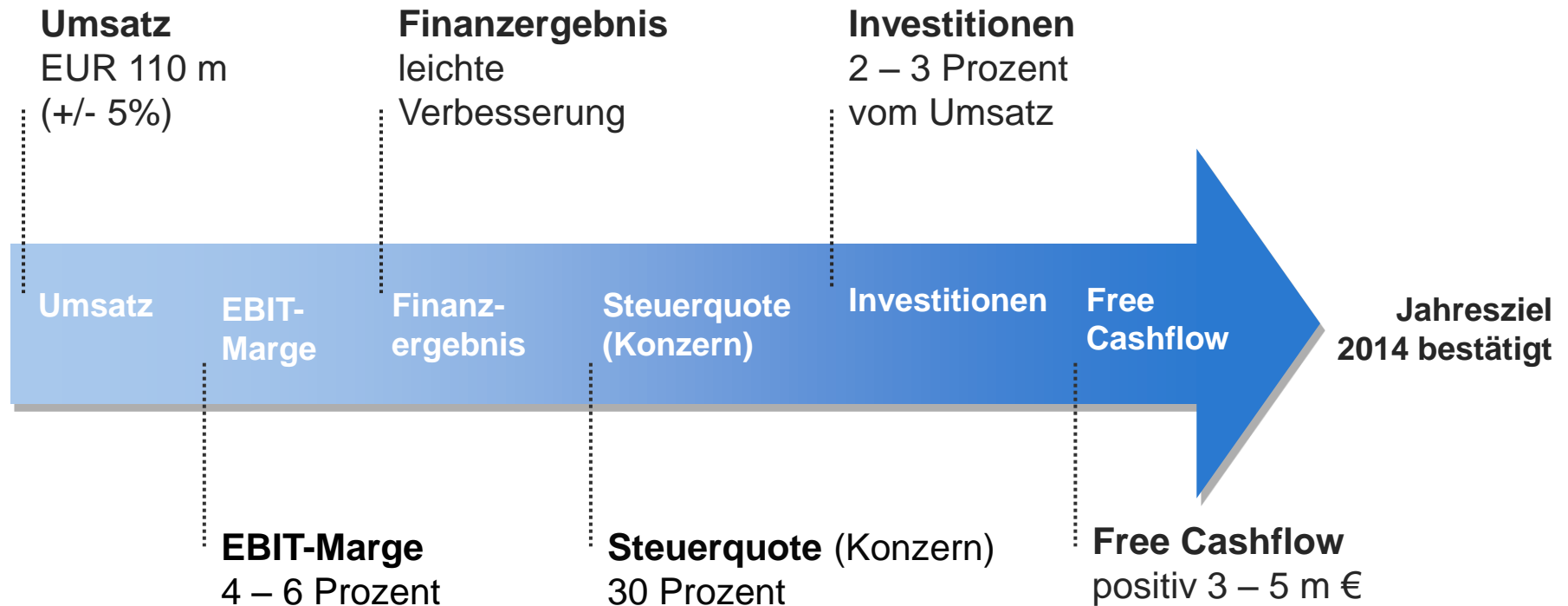
## stabiler Finanzrahmen

Mio. €



- komfortabler Spielraum zur Finanzierung des laufenden Geschäfts sowie für potenzielle Akquisitionen
- derzeit keine Inanspruchnahme der eingeräumten und zugesicherten Kreditlinien (keine Covenants)
- ausgewogene Laufzeiten der in Anspruch genommenen Darlehen (besichert)
- Netto-Liquidität 3,2 Mio. €
- $\emptyset$ -gewichteter Fremdkapitalzinssatz 2,9% p.a.

## technotrans-Gruppe: Aussichten 2014



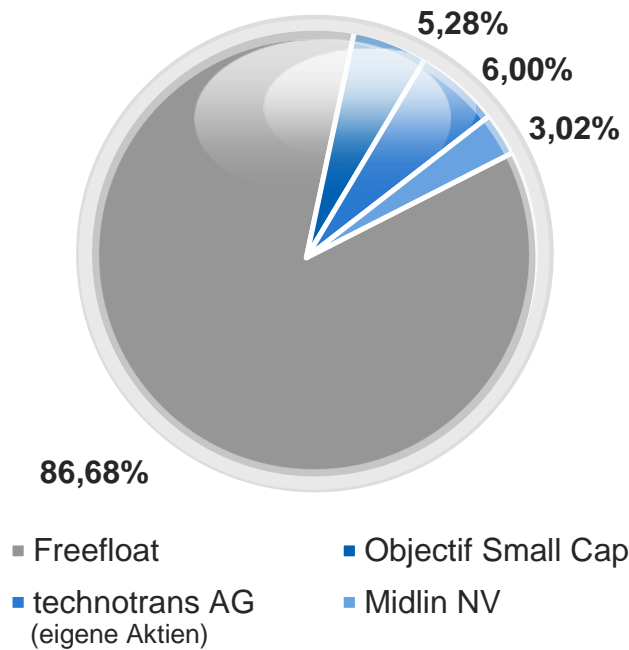
**1** technotrans Geschäftsmodell

**2** technotrans Strategie

**3** technotrans Finanzen und Ausblick

**4** **technotrans Aktie**

## Übersicht zur technotrans-Aktie



### Aktienbesitz Vorstand und Aufsichtsrat

Henry Brickenkamp	47.037
Dirk Engel	15.000
Christof Soest	16.764
Aufsichtsrat	70.429

### Stammdaten technotrans-Aktie

ISIN/Code	DE000A0XYA7/AOXGA
Gründung/IPO	1970/1998
Finanzjahr	01.01. – 31.12.
Grundkapital	6.907.665,00
Anzahl Aktien	6.907.665,00
Anzahl Aktien (im Umlauf befindlich)	6.493.474
Handelsplätze	XETRA, Frankfurt
Designated Sponsors	Bankhaus Lampe
Index	Prime Standard



**Marktkapitalisierung:**  
Stand: 07.11.2014  
**EUR 61 Millionen**

## Aktienperformance und Analystenschätzungen

Kursentwicklung vom 1.1. bis 04.11.2014



- Dividendenpolitik: Ausschüttung von rund 50% des Konzernjahresüberschusses als Ziel




**Banken und Investmenthäuser geben der Aktie eine positive Kursperspektive**

### Research

26.08.2014	<b>Bankhaus Lampe</b> kaufen	Gordon Schönell Kursziel <b>11,00</b>
29.04.2014	<b>HSBC</b> übergewichten	Richard Schramm Kursziel <b>10,00</b>
22.08.2014	<b>Montega</b> kaufen	Thomas Rau Kursziel <b>14,00</b>
25.08.2014	<b>Warburg Research</b> kaufen	Eggert Kuls Kursziel <b>10,80</b>

### Kalender

07.11.2014	<b>9-Monats-Bericht (1-9/2014)</b>
10.03.2015	<b>Geschäftsbericht 2014</b>
08.05.2015	<b>3-Monats-Bericht (1-3/2015)</b>
13.05.2015	<b>Hauptversammlung 2015</b>



### **Disclaimer**

Aussagen in dieser Präsentation, die sich auf die zukünftige Entwicklung beziehen, beruhen auf unserer sorgfältigen Einschätzung bezüglich zukünftiger Ereignisse. Die tatsächlichen Ergebnisse des Unternehmens können von diesen Erwartungen erheblich abweichen, da sie von einer Reihe von wirtschaftlichen und wettbewerblichen Faktoren abhängen, die sich dem Einfluss des Unternehmens entziehen.