

» Internationales Wachstum «

Conference Call zum Geschäftsbericht 2013,

München 11. April 2014

Achim Weick, CEO und Robert Wirth, Vorstand

» Agenda «

› Unser Unternehmen

› Highlights Geschäftsjahr 2013

› Analyse Konzernabschluss 2013

› Wachstumsstrategie und Ausblick

» Die EQS Group AG im Überblick «



Munich



Zurich



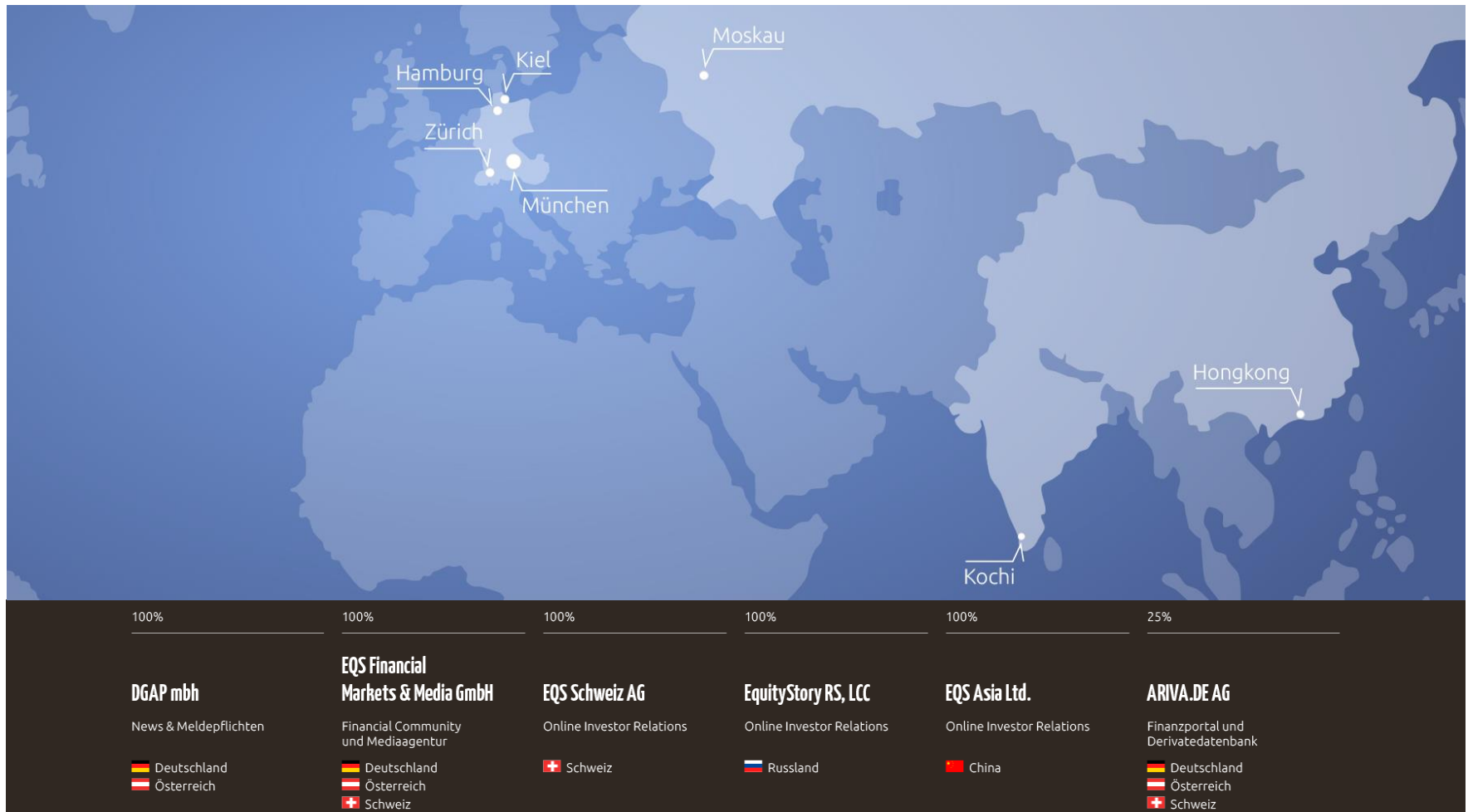
Moscow



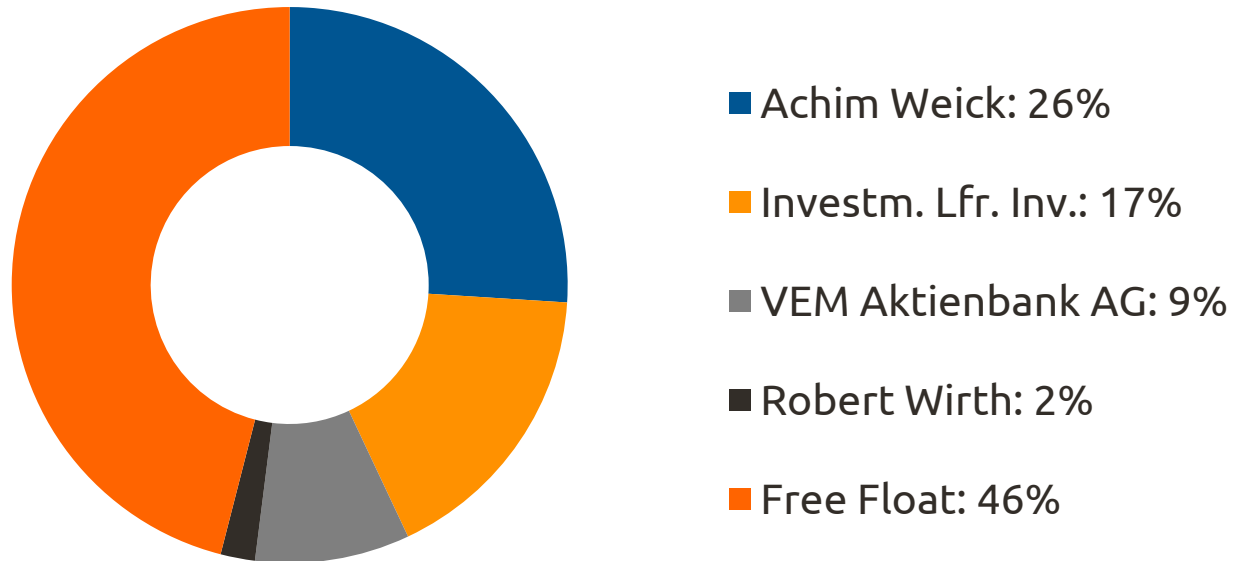
Hong Kong

- › Gründung: 2000 in München
- › Branche: Online Unternehmenskommunikation
- › Kunden: Über 7.000 Unternehmen
- › Mitarbeiter: 104 im Konzern, 165 in der Gruppe
- › Vorstand: Achim Weick, Robert Wirth
- › Listing: Entry Standard, Frankfurt; m:access, München
ISIN: DE0005494165

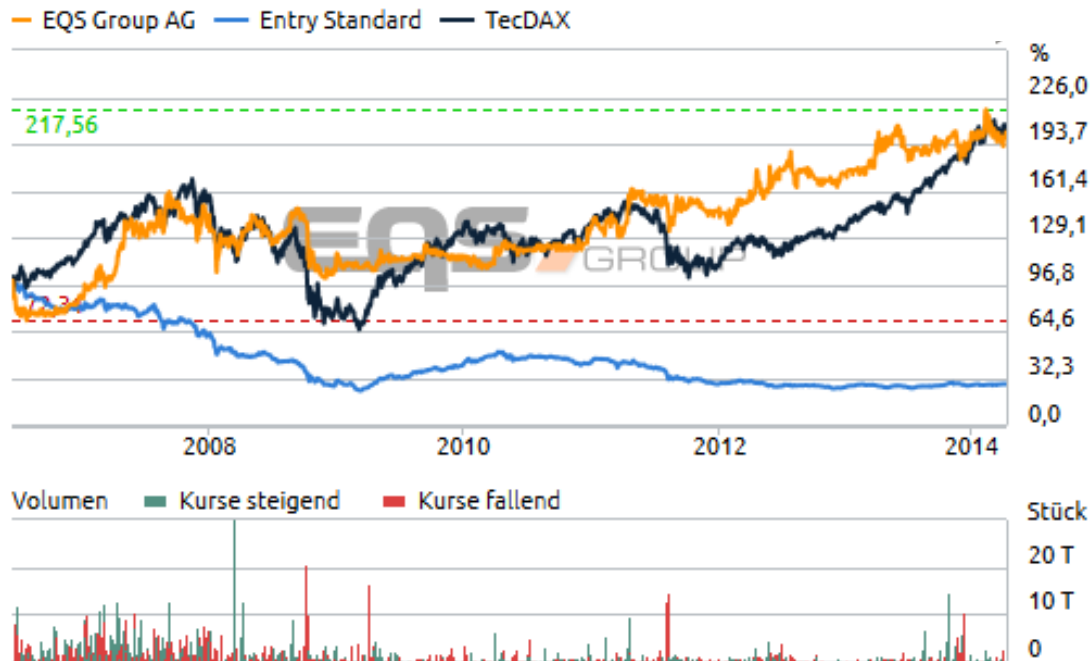
» Konzernstruktur «



» Aktionärsstruktur zum 31.12.2013: Gründer und Value-Investoren «



» Kursentwicklung seit IPO am 08.06.2006 «



- › + 126% Gesamtperformance seit IPO
- › Outperformer zum TecDax
- › Market Cap € 37 Mio.*

* Stand 09.04.2014

» Einzigartig: Integrierte Produktpalette «



» Unser Geschäftsmodell «

Hohe monatliche Cash Flows durch Umsatzerlöse für

- › Jede verbreitete News (Preis abhängig von Kategorie und Verbreitung)

- › Einreichung von Finanzberichten beim Bundesanzeiger (Zeichen)

- › Entwicklung (einmalig) und Maintenance (monatlich) von Websites

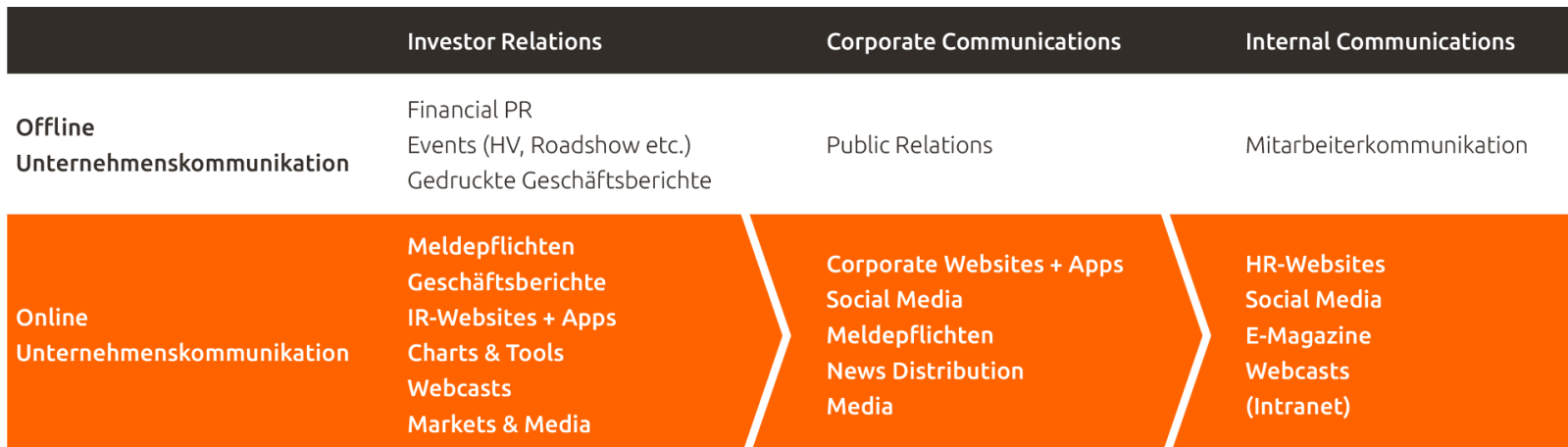
- › Erstellung von Online-Reports und Durchführung von Webcasts

- › Planung und Durchführung von Mediakampagnen (einmalig)

» Unser Markt «

Die Marktgröße für Online Investor Relations hängt ab von:

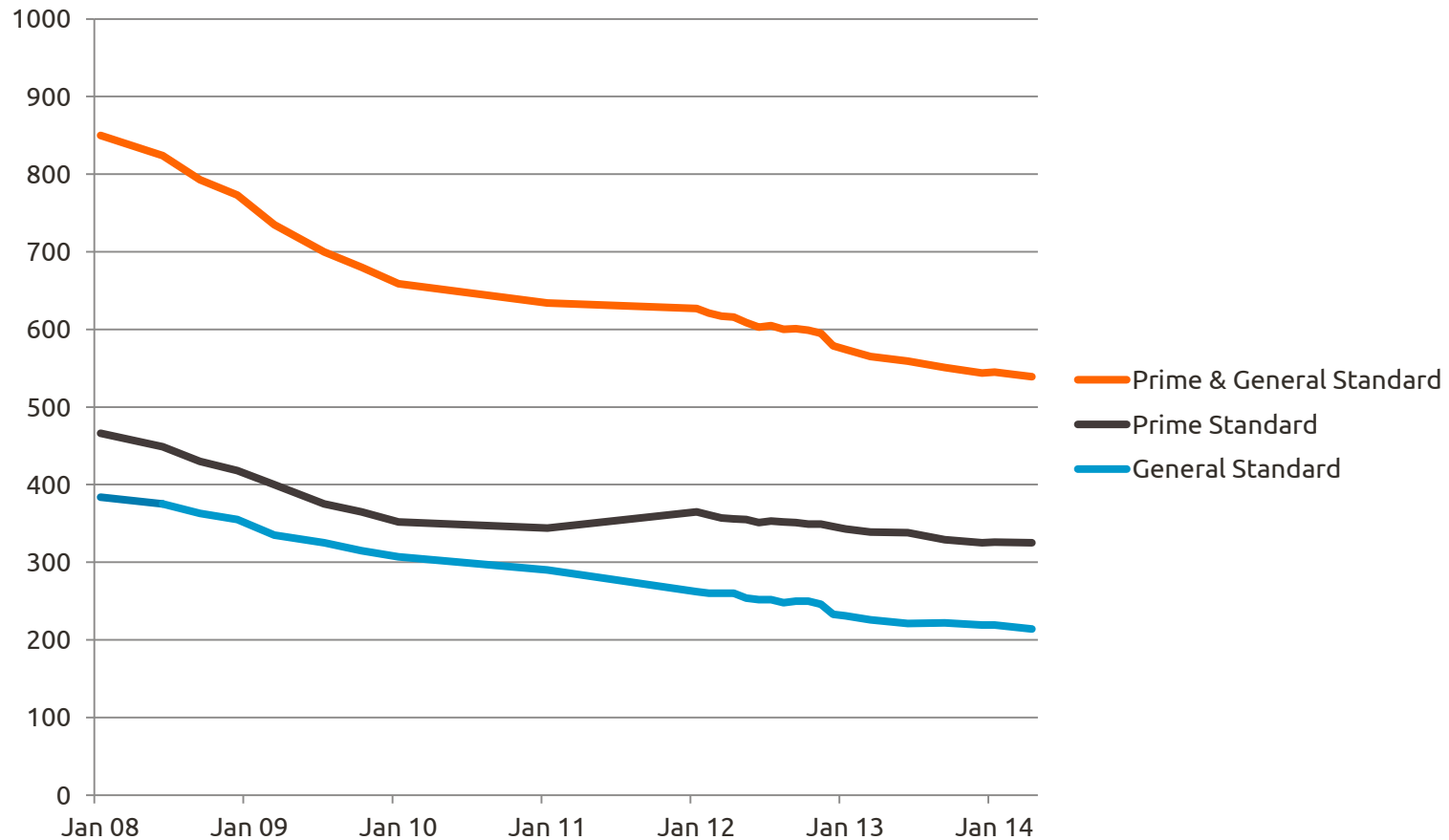
- › Anzahl gelisteter Unternehmen
- › regulatorischem Umfeld
- › Budgets



» Internationale Peer Group «

<i>Unternehmen</i>	<i>Land</i>	<i>Gründung</i>	<i>Umsatz</i>	<i>News</i>	<i>Investor Relations</i>	<i>Corporate Communications</i>
PR Newswire	USA	1954	£201 Mio.	✓✓✓	✓	✓
Business Wire	USA	1963	>\$250 Mio.	✓✓✓	✓	✓
NASDAQ OMX	USA	1971	\$230 Mio.	✓✓	✓✓✓	✓
IPREO	USA	1981	\$200 Mio.	-	✓✓	✓
Investis	UK	2000	>£17 Mio.	-	✓✓✓	✓✓✓
EQS Group	D	2000	€16 Mio.	✓✓	✓✓✓	✓✓

» Anhaltender Rückgang von Emittenten im regulierten Markt «



» Agenda «

› Unser Unternehmen

› Highlights Geschäftsjahr 2013

› Analyse Konzernabschluss 2013

› Wachstumsstrategie und Ausblick

» euro adhoc «

- › Erfolgreiche Übernahme des Kundenstamms mit 200 Kunden

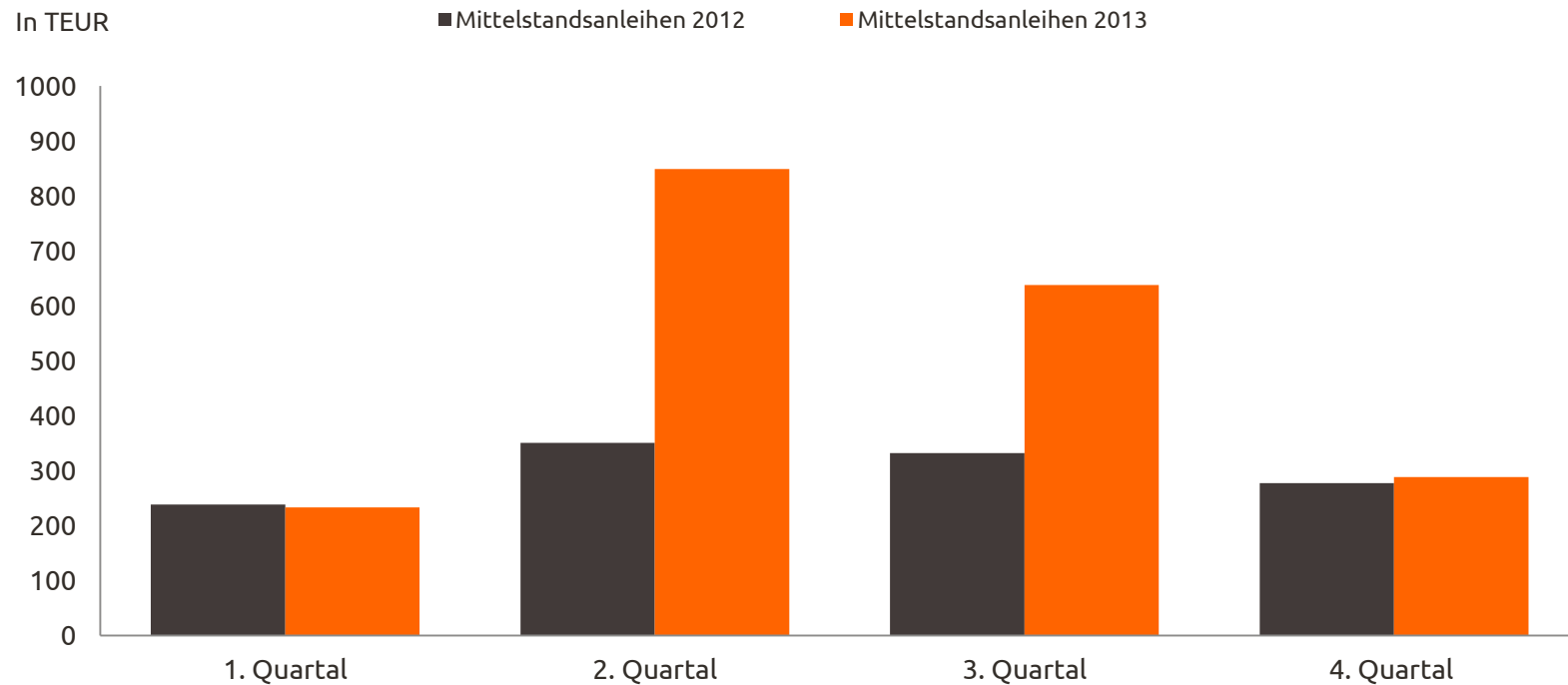
- › Erzielter Umsatz 2013: TEUR 500 (Übernahme erfolgte im April)

- › Geplanter Umsatz 2014e: TEUR 750 (Umsätze nun für gesamtes GJ)

- › Ausbau der Marktposition im deutschen Meldepflichtenmarkt

- › Neuer Gestaltungsspielraum: Preiserhöhungen, Wegfall von Rabatten

» Media-Umsatz mit Mittelstandsanleihen «



» Russland «

- › Erstmaliger Jahresüberschuss seit Gründung im Jahr 2008

- › Umsatzwachstum 2013: +12 Prozent

- › Erfolgreicher Geschäftsführerwechsel

- › Positionierung als internationaler Premiumanbieter

- › Kundenstamm wächst: Rund 60 Konzerne wie Gazprom, Sberbank, Rostelecom

- › Wachstum 2014 trotz Krimkrise, Rubelschwäche, Rezessionsängste

» Hongkong «

- › Erfolgreicher Start und Aufbau der Tochtergesellschaft mit vierköpfigem Team

- › Positionierung als internationaler Premiumanbieter

- › Kooperation mit IR-Verband HKIRA

- › Neukunden: Citic Pacific, Pacific Basin, AIA, United Photovoltaics

- › Erste Projekte erfolgreich realisiert

- › Hohe Wachstumsraten in den kommenden Jahren erwartet

» Agenda «

› Unser Unternehmen

› Highlights Geschäftsjahr 2013

› **Analyse Konzernabschluss 2013**

› Wachstumsstrategie und Ausblick

» Finanzkennzahlen Geschäftsjahr 2013 «

<i>Wichtige Kennzahlen</i>	<i>GJ 2013</i>	<i>GJ 2012</i>	<i>+/-</i>
Umsatz	15.829	14.220	11%
EBITA	3.413	3.351	2%
EBIT	3.278	3.351	-2%
Konzernüberschuss	2.182	2.214	-1%
Ergebnis je Aktie (EUR)	1,83	1,86	-1%
Ergebnis je Aktie non-IFRS (EUR)	1,83	1,93	-5%

<i>Weitere Kennzahlen</i>	<i>GJ 2013</i>	<i>GJ 2012</i>	<i>+/-</i>
Cash Flow	2.476	2.025	22%
EK-Quote (%)	78	87	-
Mitarbeiter (Jahresdurchschnitt)	105	105	0%

alle Angaben ohne Bezeichnung in TEUR

» Finanzkennzahlen 4. Quartal 2013 «

- › **Umsatz:**
Anstieg bei TUG-News pro Kunde sorgt für Umsatzrückgang bei XML-Einreichungsservice
- › **EBIT:**
Sonderfaktor: Rückstellung für vorzeitige Auflösung eines Mietvertrags

<i>Wichtige Kennzahlen</i>	Q4 2013	Q4 2012	+/-
Umsatz	4.339	4.282	1%
EBIT	1.331	1.513	-12%
Konzernüberschuss	960	956	0%
Ergebnis je Aktie (EUR)	0,81	0,80	0%
Ergebnis je Aktie non-IFRS (EUR)	0,81	0,87	-7%

alle Angaben ohne Bezeichnung in TEUR

» Einflussgrößen auf die EBIT-Entwicklung 2013 «

- › Gründung und erstes Geschäftsjahr der EQS Asia Ltd., Hongkong

- › Aufbau eines neuen Technologiestandort in Kochi, Indien

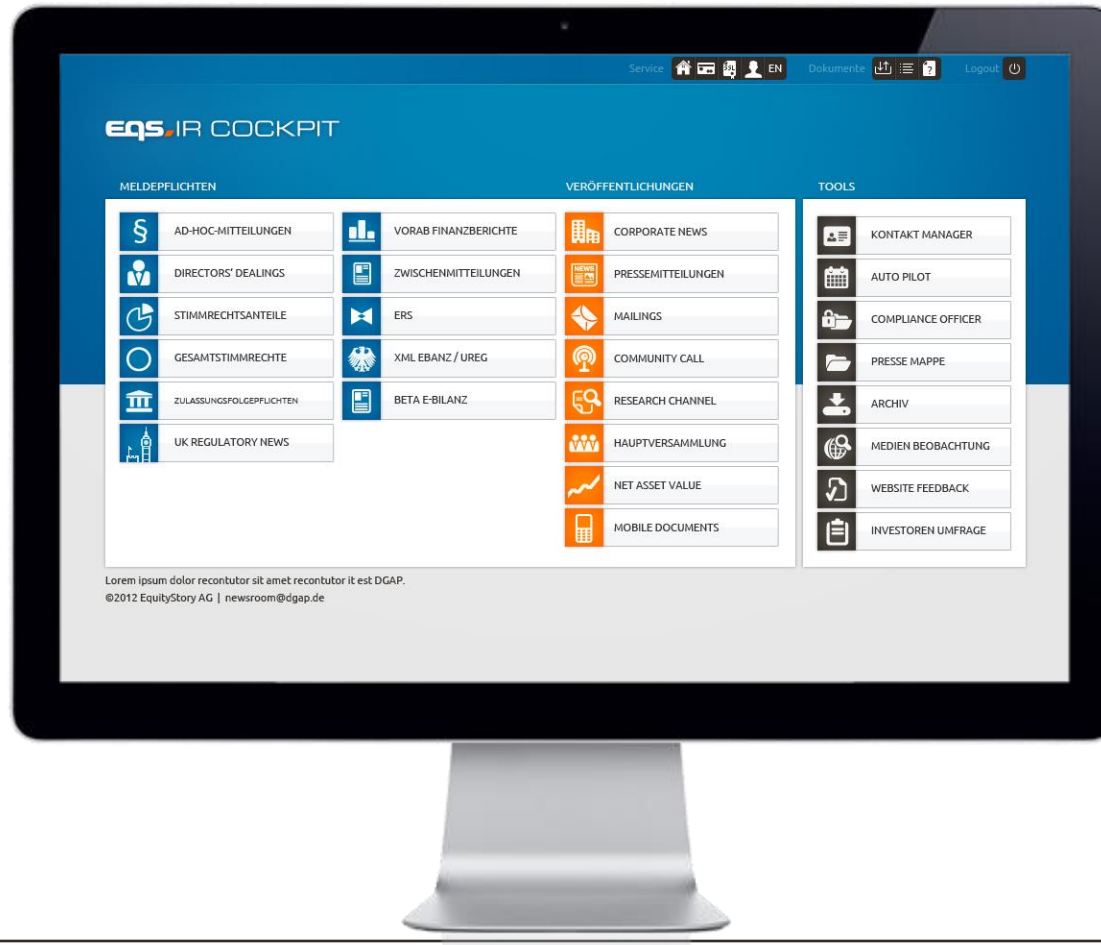
- › Sonderaufwand:
Kündigung Mietvertrag, Verschmelzung EQS Corporate Communications

- › Veränderter Produktmix durch stärkeres Wachstum bei Products & Services

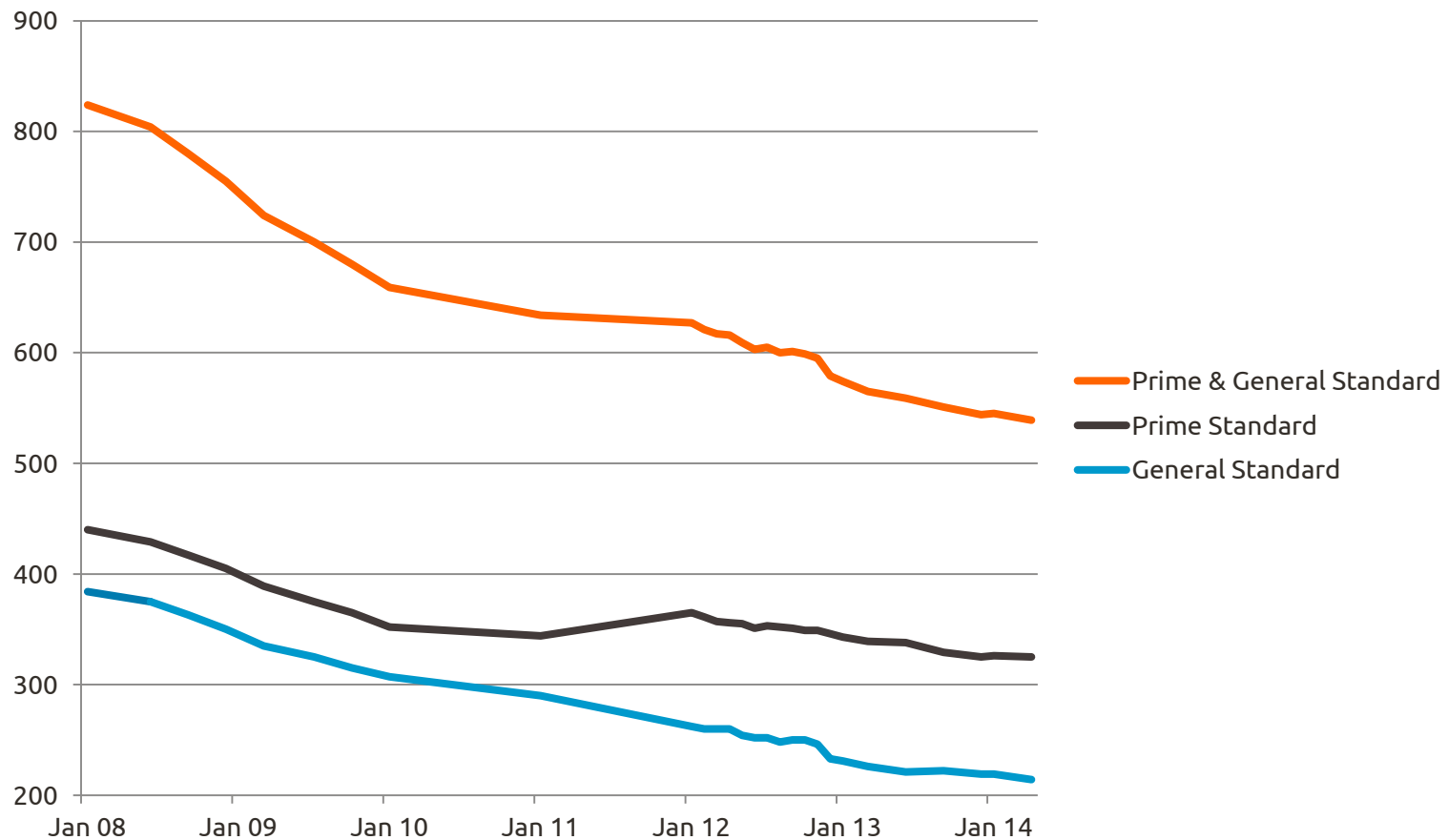
» Dividendenvorschlag «

- › Vorstand und Aufsichtsrat schlagen der Hauptversammlung für das Geschäftsjahr 2013 eine Dividende in Höhe von **EUR 0,75** (EUR 0,75) vor
-
- › Dies entspricht einer Ausschüttungsquote in Höhe von **41%** bezogen auf den bereinigten Konzernüberschuss

» Segment Regulatory Information & News «



» Anhaltender Rückgang von Emittenten im regulierten Markt «



» Segment Regulatory Information & News «

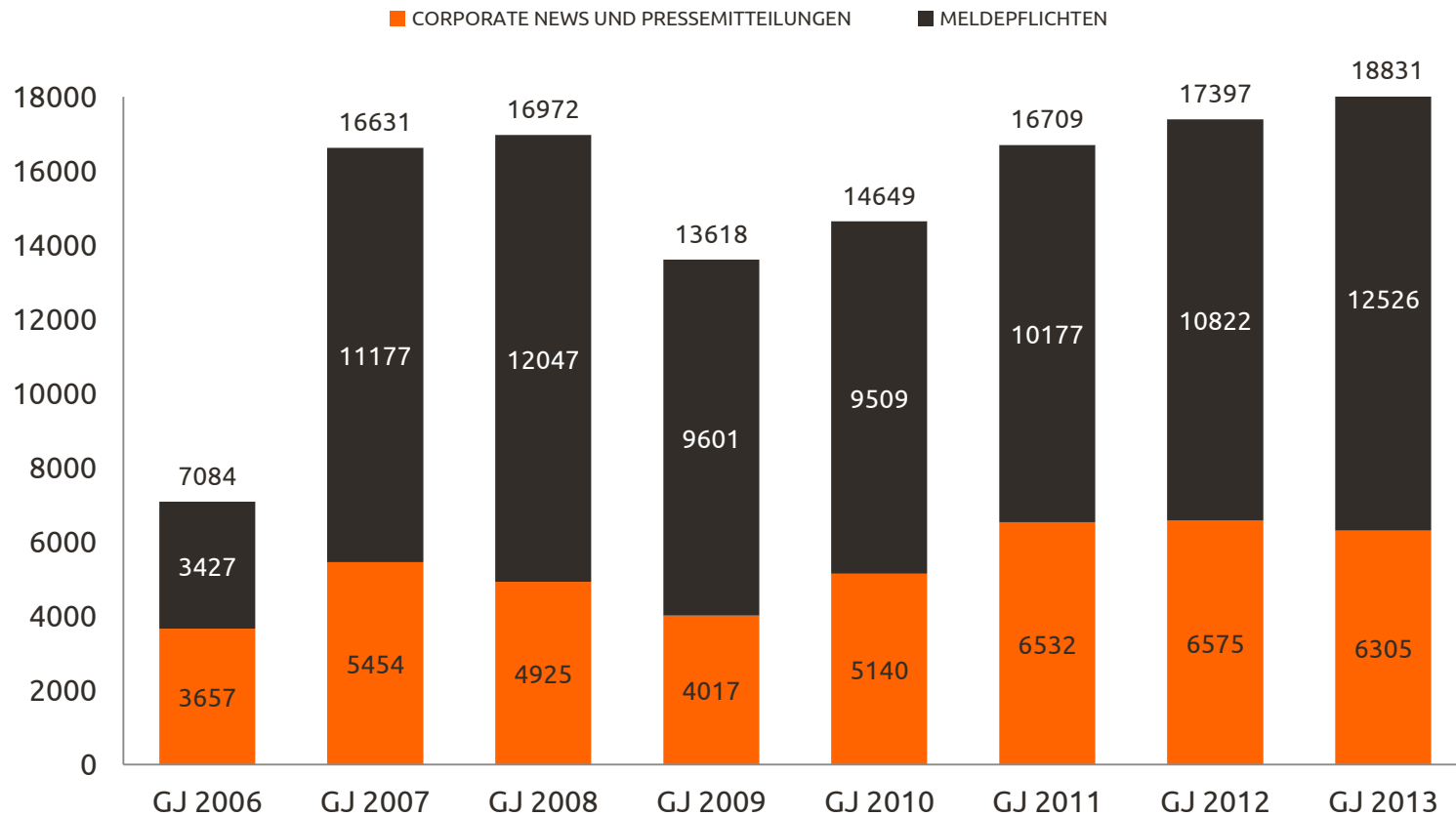
- › Regulatory Information & News:
Intaktes Preismodell, konstante Kundenanzahl

- › Meldevolumen auf Rekordniveau:
Anstieg um +8%, 18.831 verbreitete Unternehmensmitteilungen

<i>Regulatory Information & News</i>	<i>GJ 2013</i>	<i>GJ 2012</i>	<i>+/-</i>
Segment-Umsatz	5.620	5.291	6%
Segment-EBIT	1.624	1.744	-7%

alle Angaben in TEUR

» Meldevolumen auf Rekordniveau «



» Segment Products & Services «



» Segment Products & Services «

<i>Products & Services</i>	<i>GJ 2013</i>	<i>GJ 2012</i>	<i>+/-</i>
Segment-Umsatz *	10.209	8.929	14%
Umsatz - Reports & Webcasts	4.584	3.777	21%
Umsatz - Websites & Platforms	3.000	3.040	-1%
Umsatz - Distribution & Media	2.624	2.113	24%
Segment-EBIT	1.654	1.607	3%

alle Angaben in TEUR

* Exklusive Innenumsätze

» Products & Services im Geschäftsjahr 2013 «

› Reports & Webcasts:

Wachstum bei Online-Geschäftsberichten und Einreichungsservice Banz

› Websites & Platforms:

Deutliches Umsatzwachstum im Bereich Corporate Communications; sinkende Anzahl börsennotierter Unternehmen zeigt Wirkung

› Distribution & Media:

Außerordentlich positive Entwicklung des Marktes für Mittelstandsanleihen

» Agenda «

› Unser Unternehmen

› Highlights Geschäftsjahr 2013

› Analyse Konzernabschluss 2013

› **Wachstumsstrategie und Ausblick**

» Wachstumsstrategie «

Ziel 2020: Internationaler Top 5 Player für Online Investor Relations:

Schritt 1 Führende Marktposition in D/A/CH ausbauen

Schritt 2 Führende Marktposition in Russland ausbauen

Schritt 3 Führende Marktposition in Hongkong erreichen

Schritt 4 Führende Marktposition in Asien erreichen

Schritt 5 Marktposition in UK und USA aufbauen

» Ausblick «

Geschäftsjahr 2014:

Umsatz: Steigerung um bis zu 10% auf EUR 15,8 – 17,4 Mio.

EBIT: Rückgang um bis zu 15% auf EUR 2,8 – 3,3 Mio.

Geschäftsjahr 2015:

Umsatz: Neuer Rekord (größer EUR 17,5 Mio.)

EBIT: Neuer Rekord (größer EUR 3,4 Mio.)

» Equity Story «

- › Profitables Wachstum, hohe EBIT-Marge, Cash Flow und EK-Quote

- › Marktführer im Bereich Online Investor Relations (D/A/CH)

- › Premiumanbieter mit State-of-the-art-Technologie

- › Geographische Expansion in Wachstumsmärkte

- › Entwicklung zu einem der Top 5 Anbieter weltweit

» Vielen Dank für Ihre Aufmerksamkeit «



Achim Weick

CEO

EQS Group AG
Seitzstraße 23
80538 München

Tel.: +49 (0)89 21 02 98-10
achim.weick@eqs.com



Robert Wirth

Vorstand

EQS Group AG
Seitzstraße 23
80538 München

Tel.: +49 (0)89 21 02 98-34
robert.wirth@eqs.com

Sämtliche Informationen werden ausführlich auf der Internetseite www.eqs.com dargestellt.

News-Service: Sie erhalten Unternehmensnachrichten der EQS Group AG per E-Mail und SMS.

Registrieren Sie sich hierfür auf unserer Internetseite im Bereich Investor Relations.