

» Profitables Wachstum «



Conference Call zum Geschäftsbericht 2012,
München 12. April 2013
Achim Weick, CEO und Robert Wirth, Vorstand

» Agenda «

› **Unser Unternehmen**

› Highlights des Geschäftsjahrs 2012

› Analyse Geschäftsentwicklung 2012

› Ausblick

» Die EquityStory AG im Überblick «



- › Gründung: 2000 in München

- › **Branche:** **Online Unternehmenskommunikation**

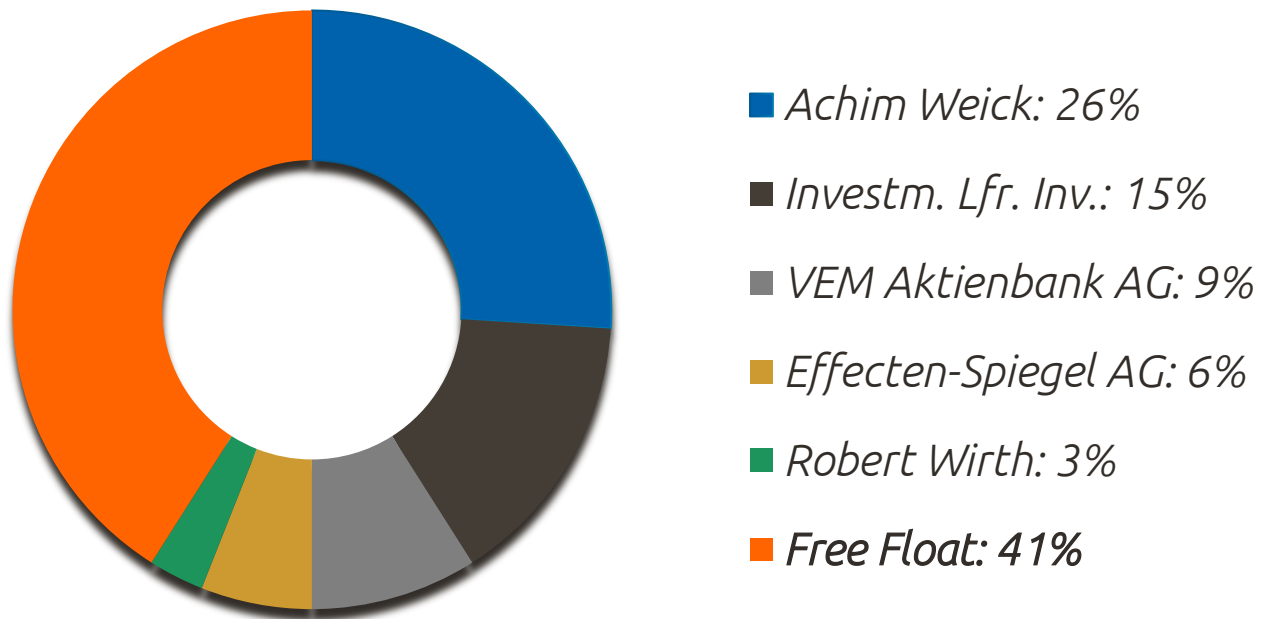
- › **Kunden:** **Über 7.000 Unternehmen**

- › Mitarbeiter: 103 im Konzern, 160 in der EQS Group

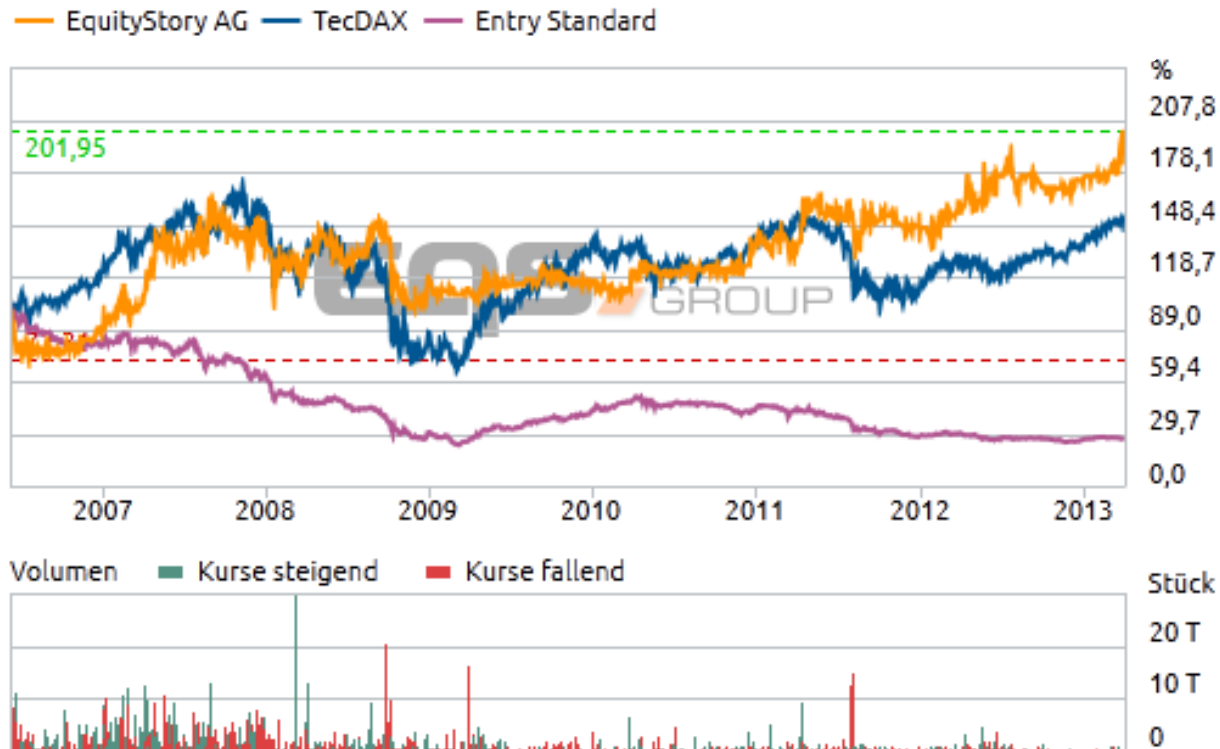
- › Vorstand: Achim Weick, Robert Wirth

- › Listing: Entry Standard, Frankfurt; m:access, München
ISIN: DE0005494165

» Aktionärsstruktur zum 31.12.2012: Gründer und Value-Investoren «



» Kursentwicklung seit IPO am 08.06.2006 «



- + 121% Gesamtperformance seit Börsengang*
- Outperformer zum TecDax
- Market Cap € 37 Mio.*

* Stand 03.04..2012

» Die Markenstrategie der EquityStory AG «



» Einzigartig: Integrierte Produktpalette «



» Agenda «

› Unser Unternehmen

› **Highlights des Geschäftsjahrs 2012**

› Analyse Geschäftsentwicklung 2012

› Ausblick

» Finanzkennzahlen Geschäftsjahr 2012 (IFRS) «

Wichtige Kennzahlen	FY 2012	FY 2011	+/-
Umsatz (TEUR)	14.220	13.004	9%
EBIT (TEUR)	3.351	3.202	5%
Konzernüberschuss (TEUR) *	2.296	2.202	4%
Ergebnis je Aktie (EUR) *	1,93	1,85	4%

Weitere Kennzahlen	FY 2012	FY 2011	+/-
Cash Flow (TEUR) *	2.554	2.427	5%
EK-Quote (%)	87	85	-
Mitarbeiter (Jahresdurchschnitt)	105	92	14%

* Gem. DVFA/SG

» Finanzkennzahlen 4. Quartal 2012 (IFRS) «

Wichtige Kennzahlen	Q4 2012	Q4 2011	+/-
Umsatz (TEUR)	4.282	3.562	20%
EBIT (TEUR)	1.513	1.362	11%
Konzernüberschuss (TEUR) *	1.038	899	15%
Ergebnis je Aktie (EUR) *	0,87	0,76	15%

* Gem. DVFA/SG

» Einflussgrößen auf die EBIT-Entwicklung 2012 «

› **Veränderung des Produktmix:**

Höheres Wachstum im magenschwächeren Segment Products & Services

› **Investitionen in Wachstumsbereiche:**

Auf- und Ausbau des Bereichs Corporate Communications,
Einreichungsservice für E-Bilanzen

› **Geographische Expansion:**

Investitionen im Rahmen der angestrebten Marktführerschaft in Russland,
Gründung EQS Schweiz und Hongkong

› **Rebranding:**

› Umsetzung der Dachmarkenstrategie: Website, App, Marketing etc.

» Dividendenvorschlag «

- › Vorstand und Aufsichtsrat schlagen der Hauptversammlung für das Geschäftsjahr 2012 eine Dividende in Höhe von **EUR 0,75** (EUR 0,70) vor
-
- › Dies entspricht einer Ausschüttungsquote in Höhe von **39%** bezogen auf den bereinigten Konzernüberschuss

» Agenda «

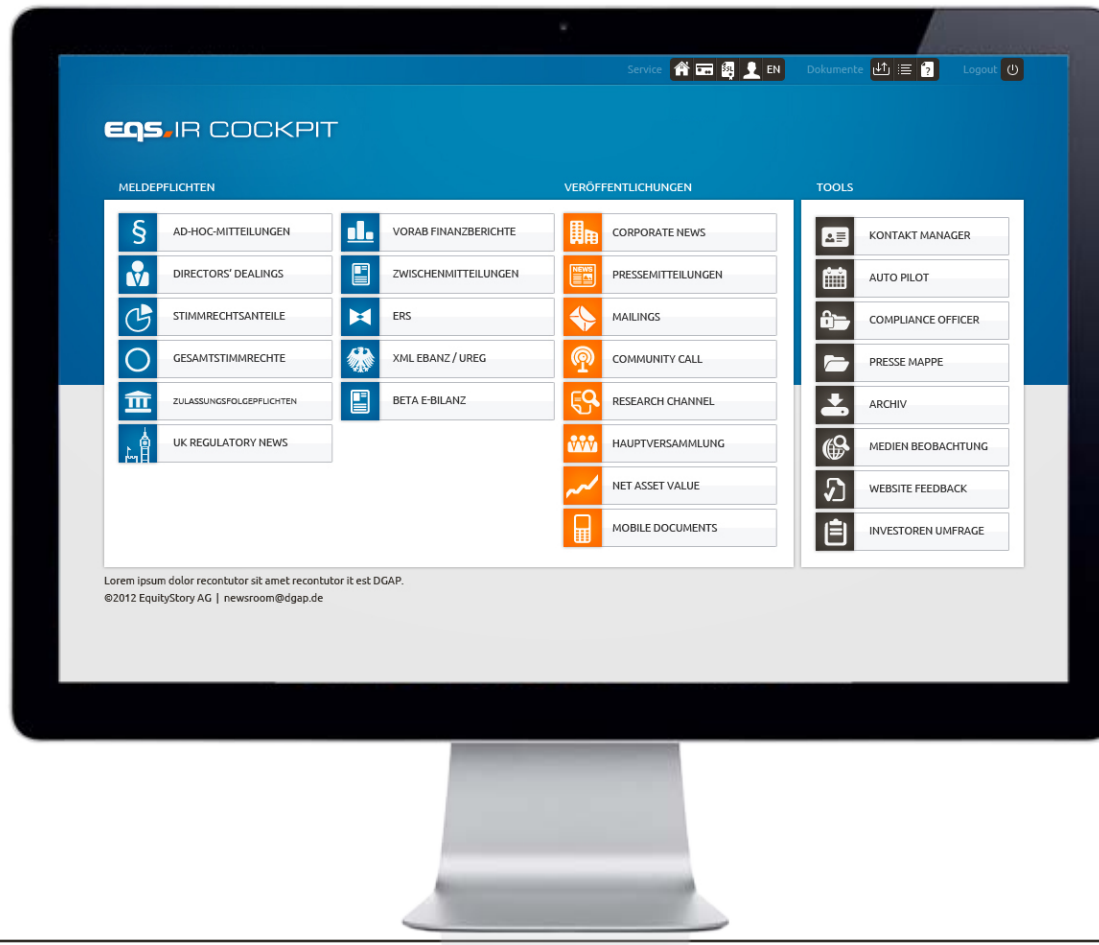
› Unser Unternehmen

› Highlights des Geschäftsjahrs 2012

› **Analyse Geschäftsentwicklung 2012**

› Ausblick

» Segment Regulatory Information & News «



» Segmentberichterstattung Regulatory Information & News (IFRS) «

Regulatory Information & News	FY 2012	FY 2011	+/-
Segment-Umsatz (TEUR)	5.291	4.975	6%
Segment-EBIT (TEUR)	1.744	1.661	5%

» Regulatory Information & News im Geschäftsjahr 2012 «

› **Regulatory Information & News:**

Intaktes Preismodell, konstante Kundenanzahl

› **Ad-hoc-Mitteilungen:**

Wachsender Marktanteil (79%)

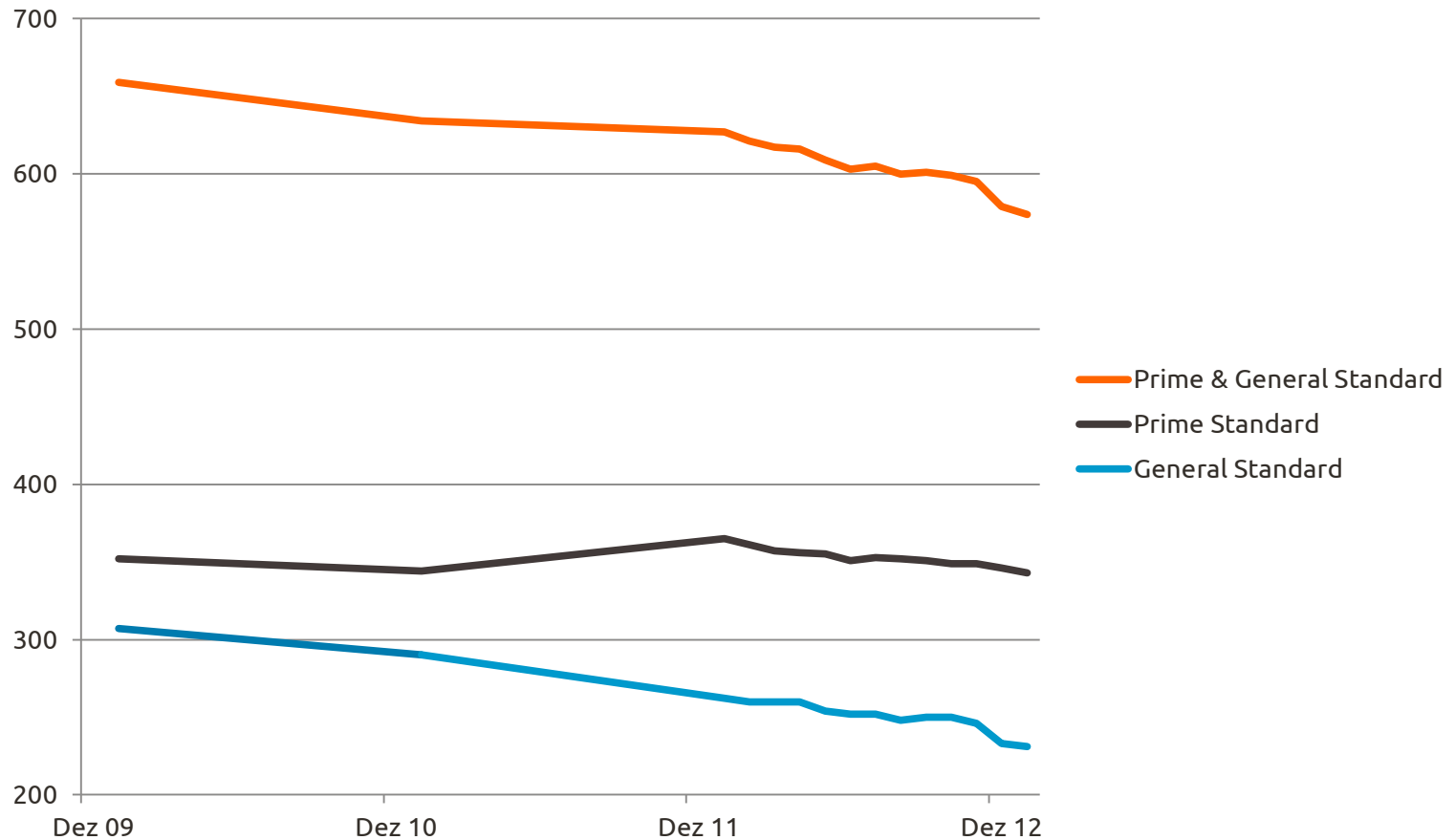
› **Abgerechnetes Meldevolumen:**

Anstieg um +4%

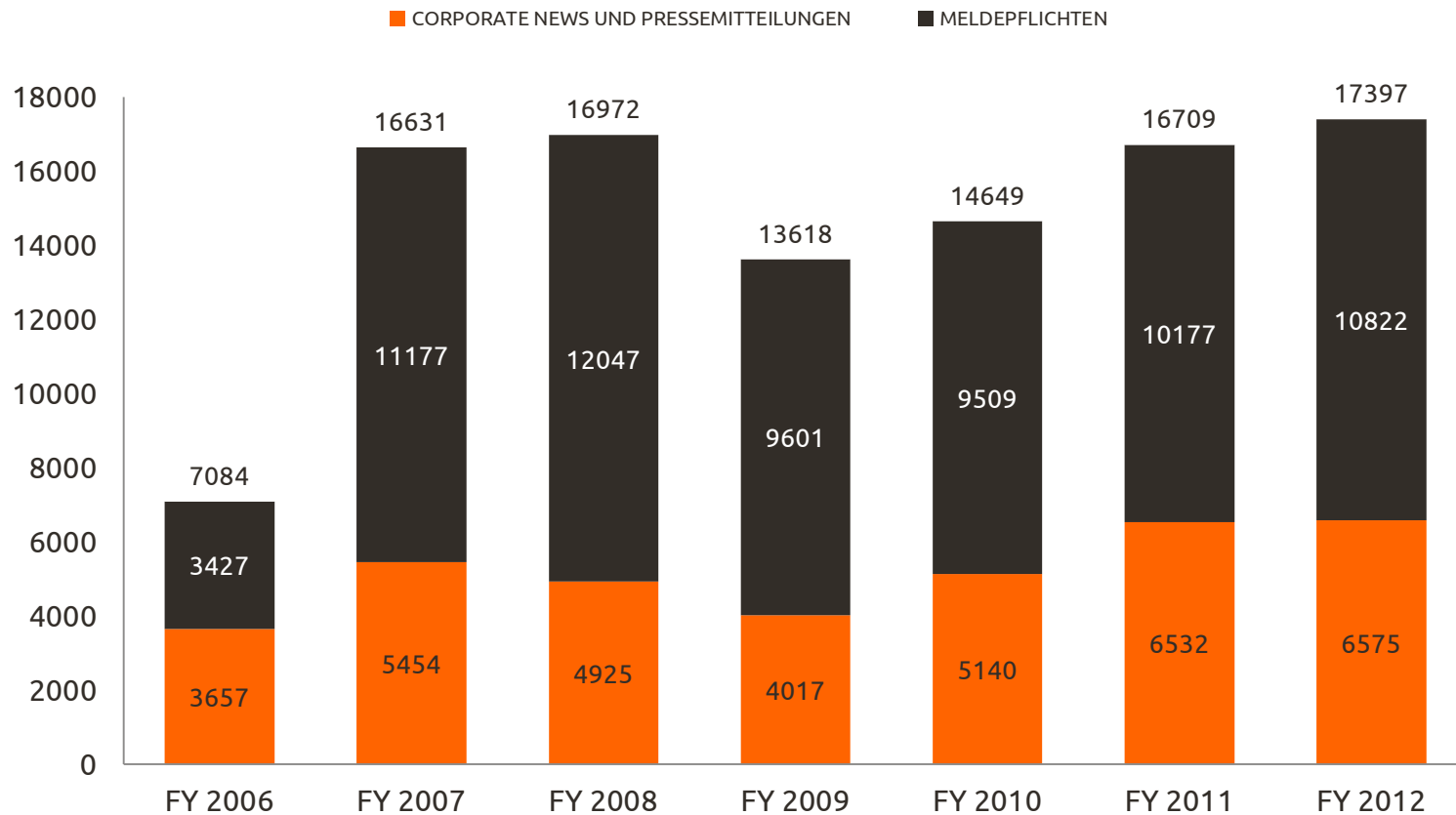
› **Abgerechnetes Meldevolumen:**

starker Anstieg bei Stimmrechtsmitteilungen und freiwilligen News

» Deutlicher Rückgang von Emittenten im regulierten Markt «



» Meldevolumen unabhängiger vom Kapitalmarkt«



» Segment Products & Services «



» Segmentberichterstattung Products & Services FY 2012 (IFRS) «

Products & Services	FY 2012	FY 2011	+/-
Segment-Umsatz (TEUR) *	8.929	8.029	11%
Umsatz - Reports & Webcasts (TEUR)	3.777	3.361	12%
Umsatz - Websites & Platforms (TEUR)	3.040	2.590	17%
Umsatz - Distribution & Media (TEUR)	2.113	2.077	2%
Segment-EBIT (TEUR)	1.607	1.541	4%

* Exklusive Innenumsätze

» Products & Services im Geschäftsjahr 2012 «

› **Websites & Platforms:**

Wachstum bei der Erstellung von IR- und Konzernwebseiten

› **Reports & Webcasts:**

Wachstum bei Online-Geschäftsberichten und Einreichungsservice Banz

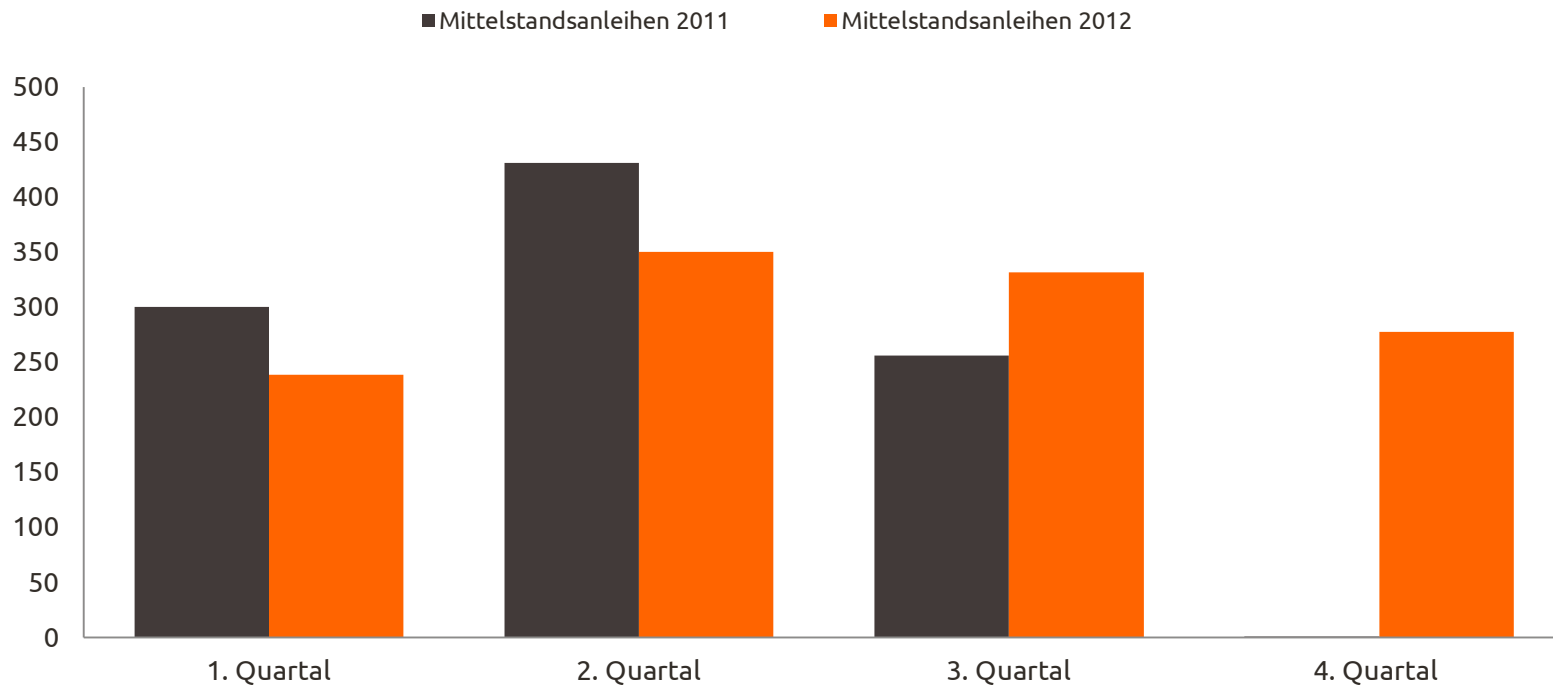
› **Distribution & Media:**

Weiterhin reges Mediageschäft mit Emittenten von Mittelstandsanleihen

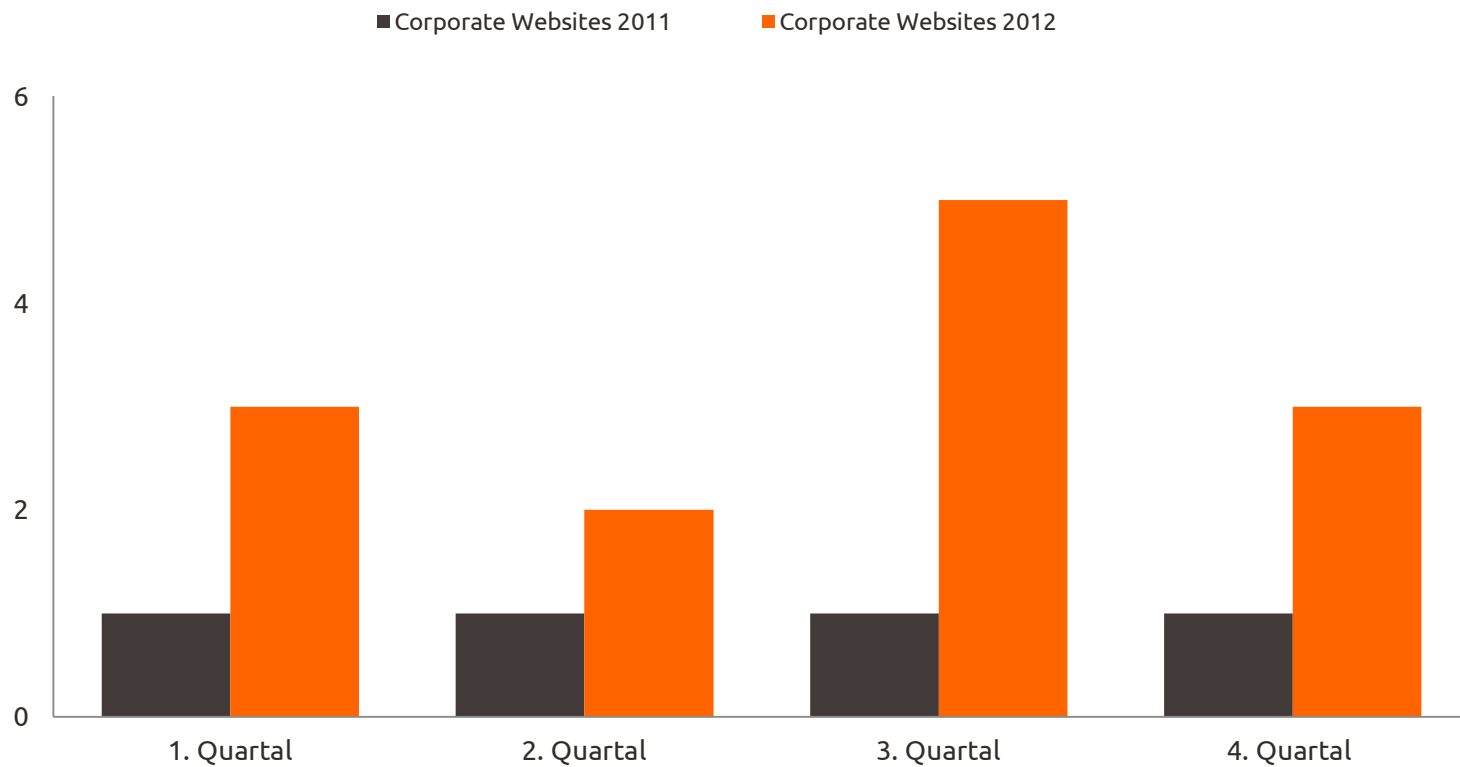
› **Russland & Schweiz:**

Überdurchschnittlich starkes Umsatzwachstum

» Umsatzentwicklung mit Mittelstandsanleihen in TEUR «



» Anzahl Corporate Website Projekte «



» Agenda «

› Unser Unternehmen

› Highlights des Geschäftsjahrs 2012

› Analyse Geschäftsentwicklung 2012

› **Ausblick**

» Ausblick 2013 «

Bei stabilem Kapitalmarktumfeld:

Umsatzsteigerung: 5 - 15% auf EUR 14,9 – 16,3 Mio.

EBIT-Steigerung: 5 - 15% auf EUR 3,52 – 3,85 Mio.

» Übernahme Kundenstamm euro:adhoc «

- › news aktuell GmbH stellte ihr Pflichtmitteilungsgeschäft (euro:adhoc) für alle deutschen Kunden zum 07.04.2013 ein

 - › DGAP übernahm zum 08.04.2013 den euro:adhoc-Kundenstamm mit 240 Kunden. Erzielter Umsatz 2012: TEUR 850

 - › Kartellrechtliche Prüfung nicht erforderlich (Bagatellgrenze)

 - › DGAP kaufte ausschließlich Kunden, keine Firma, Marken, Software und übernimmt auch keine Mitarbeiter

 - › Über Kaufpreis wurde Stillschweigen vereinbart, branchenübliches Multiple: zwischen zwei und dreifachem Jahresumsatz
-

» Unsere eigene Equity Story «

- › Profitables Wachstum, hohe EBIT-Marge, Cash Flow und EK-Quote
 - › Marktführer im Bereich Online Investor Relations (D/A/CH)
 - › Geographische Expansion in Wachstumsmärkte
 - › Ausbau PR, Creditor Relations und Corporate Communications
 - › Entwicklung zum Marktführer Online-Unternehmenskommunikation
-

» Vielen Dank für Ihre Aufmerksamkeit «



Achim Weick

CEO

EquityStory AG
Seitzstraße 23
80538 München

Tel.: +49 (0)89 21 02 98-10
achim.weick@eqs.com



Robert Wirth

Vorstand

EquityStory AG
Seitzstraße 23
80538 München

Tel.: +49 (0)89 21 02 98-34
robert.wirth@eqs.com

Sämtliche Informationen werden ausführlich auf der Internetseite www.eqs.com dargestellt.

News-Service: Sie erhalten Unternehmensnachrichten der EquityStory AG per E-Mail und SMS. Registrieren Sie sich hierfür auf unserer Internetseite im Bereich Investor Relations.