» Building a Global Player «

Conference Call zu Q1 2017

Achim Weick, Gründer und CEO

Marcus Sultzer, International Managing Director

EQS GROUP

» Agenda «

- **EQS Group**
- Highlights Q1 2017
- Wachstumsmodell
- Ausblick

» Die EQS Group AG im Überblick «

› Gründung:	2000 in München
› Branche:	Digital Investor Relations
› Kunden:	Über 8.000 Unternehmen
› Mitarbeiter:	344 im Konzern
› Vorstand:	Achim Weick, Christian Pfleger
› Listing:	SME Quality Segment „Scale“, Frankfurt

» Standorte weltweit «

» Aktuelle Aktionärsstruktur: Gründer und Value-Investoren «

- Achim Weick: 23%
- Investmentaktiengesellschaft für langfristige Investoren TGV: 22%
- Rony Vogel: 4%
- Peter Conzatti: 2%
- Christian Pfleger: 2%
- Robert Wirth: 2%
- EQS Group AG: 0,1%
- Free Float: 45%

Ausgewiesen wird: Anteilsbesitz > 5% und Vorstände sowie Aufsichtsräte

» Kursentwicklung seit IPO am 08.06.2006 «

>280%* Total Return seit IPO --- Outperformance TecDax --- Market Cap € 69 Mio.* * Stand 12.5.2017

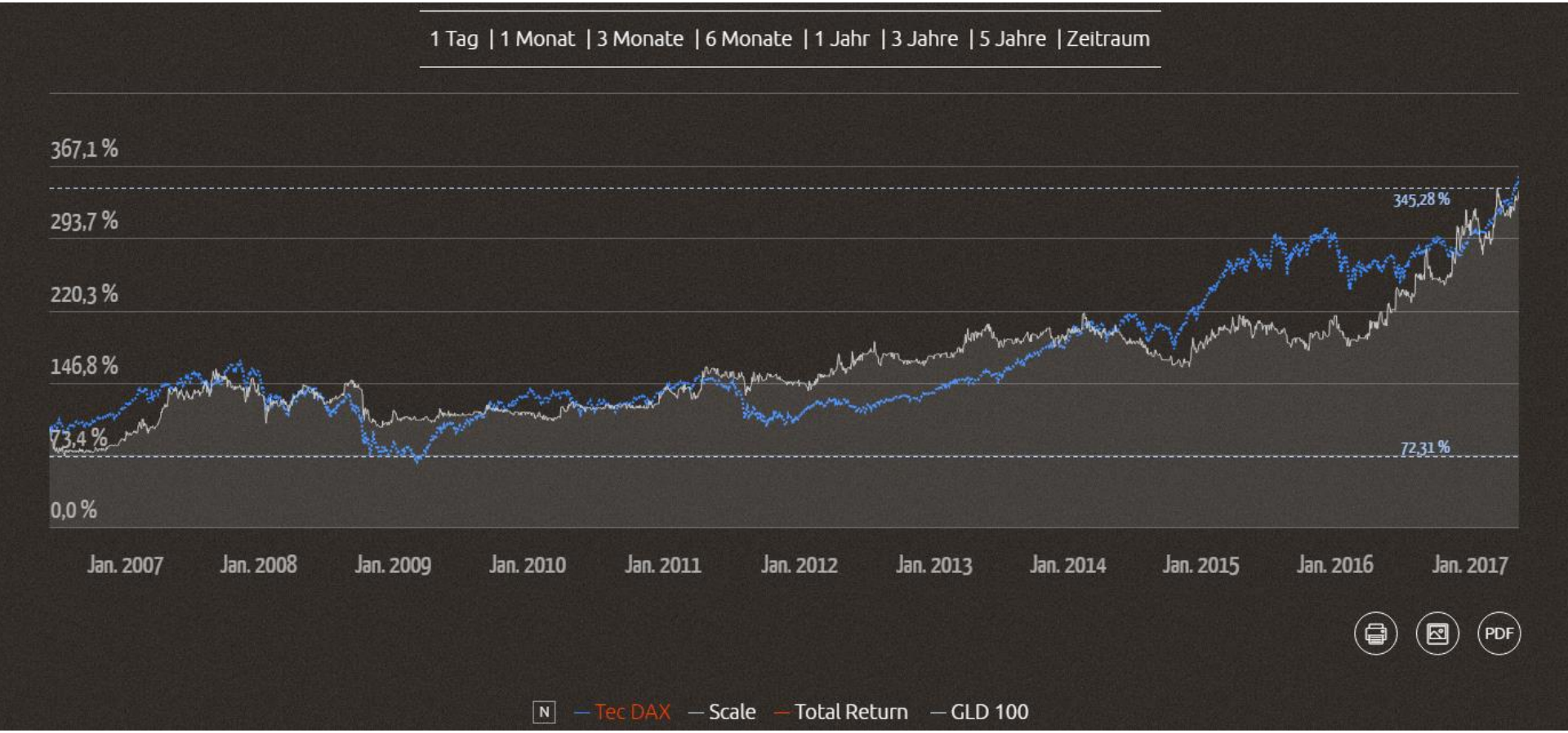

» Unsere Mission «

» Unser Geschäftsmodell «

Hohe monatliche Cash Flows durch Umsatzerlöse in folgenden Bereichen:

Cloud

Nachrichtenverbreitung, Workflow- Module

Lizenz

Berichtseinreichungen, Daten, Webcasts, Maintenance

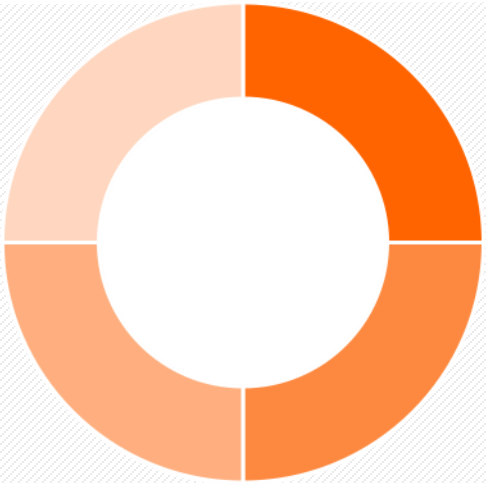

Projekte

Erstellung von Websites, Plattformen, Digital Reports

Media

Vermarktung Finanzportal, Emissionen und Kapitalerhöhungen

» Agenda «

› EQS Group

› **Highlights Q1 2017**

› Wachstumsmodell

› Ausblick

» Highlights des ersten Quartals 2017 «

Inlandsgeschäft wächst um +68% auf € 5,19 Mio.

- Erstmalige Konsolidierung ARIVA.DE AG (Anteil: 67,5%) mit € 1,68 Mio.
- Zweistelliges organisches Umsatzwachstum auf € 3,50 Mio.

Auslandsumsatz steigt um +12% auf € 1,71 Mio.

- Schweiz und Russland mit Umsatzzuwachs bei zweistelliger EBIT-Marge
- Asien: Erstmalig positives Non-IFRS EBIT

Non-IFRS EBIT verdoppelt sich auf TEUR 331

- Weiterhin hohe Investitionen im In- und Ausland
- Parallele Aufbauinvestitionen für sechs weitere Standorte: Frankreich, UK, USA, VAE, Singapur und Mainland China

» Konzernkennzahlen Q1 2017 «

Wichtige Kennzahlen	*Q1 2017*	*Q1 2016*	*+/-*
Umsatz	**6.896**	4.617	49%
Non-IFRS* EBIT	**331**	163	>100%
EBIT	**156**	38	>100%
Non-IFRS* Konzernüberschuss	**-26**	-126**	-79%
Konzernüberschuss	**-107**	-214**	-50%
Non-IFRS* Ergebnis je Aktie (EUR)	**-0,02**	-0,11**	-82%

Weitere Kennzahlen	*Q1 2017*	*Q1 2016*	*+/-*
Operativer Cash Flow	**160**	229**	-30%
EK-Quote (%)**	**58%**	59%	-
Mitarbeiter (Durchschnitt)	**334**	211	58%

alle Angaben ohne Bezeichnung in TEUR
** Non-IFRS Kennzahlen vor planmäßigen Abschreibungen auf die erworbenen Kundenstämme, Kaufpreisalllokation & Akquisitionsaufwendungen*
*** Vorjahreszahlen angepasst. Wir verweisen auf den Gliederungspunkt 2. „Wesentliche Bilanzierungs- und Bewertungsmethoden“ (2.4 Änderungen der Vorjahreszahlen) im Konzernanhang des Geschäftsberichts zum 31.12.2016*

» Starkes operatives Geschäft trotz hoher Investitionen (EBIT in TEUR) «

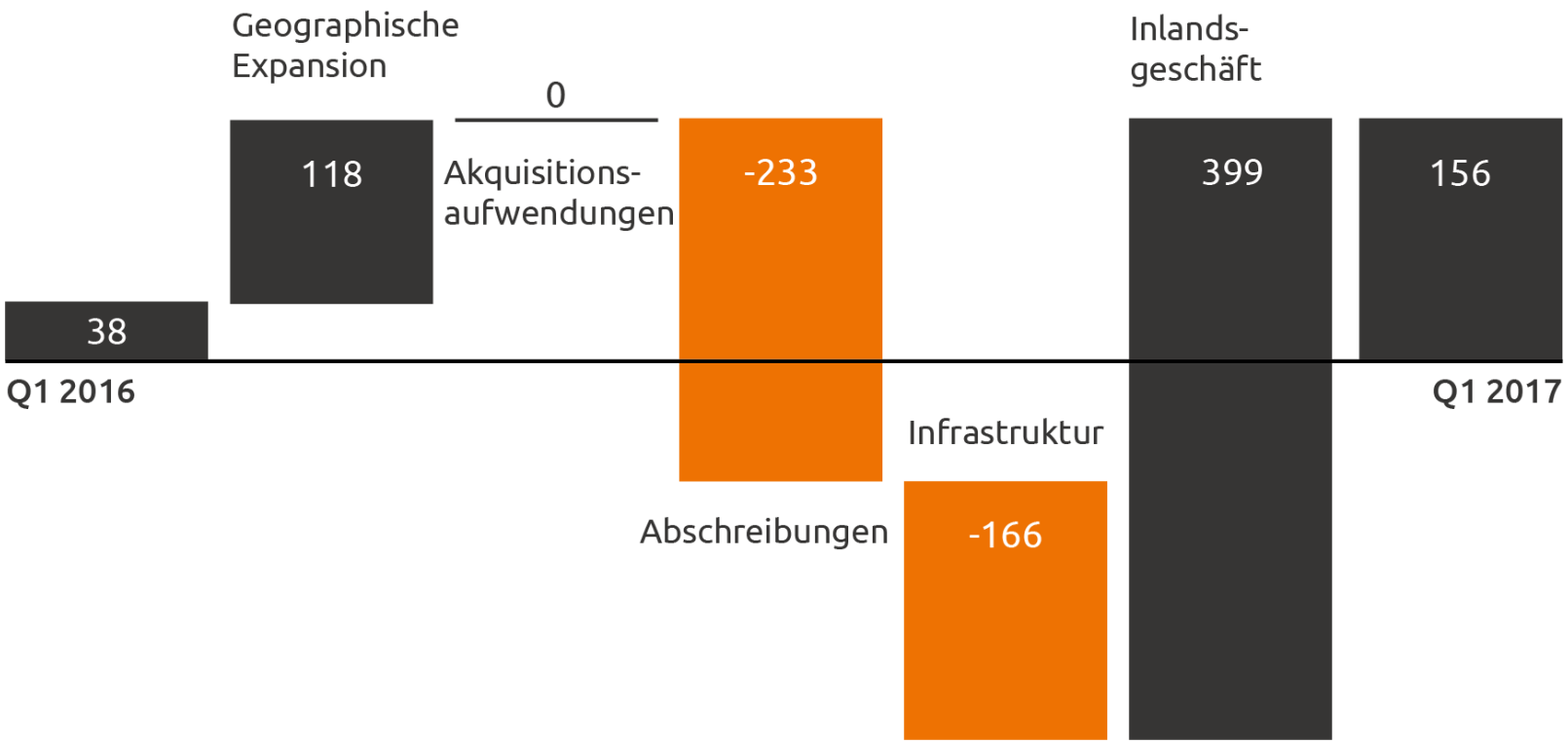

» Agenda «

› EQS Group

› Highlights Q1 2017

› **Wachstumsmodell**

› Ausblick

» Feed the Cloud-Monster «

Trend 1: Digitalisierung
Budgetshift zu Digital

→ **Digitale IR-Workflows**

Trend 2: Regulierung
Governance & Compliance

→ **MAR, PRIIPS, etc...**

Trend 3: Globalisierung
IR-Strategien werden global

→ **Geographische Expansion**



› **Steigerung der hochprofitablen Cloud-Umsätze**

» Digitalisierung «

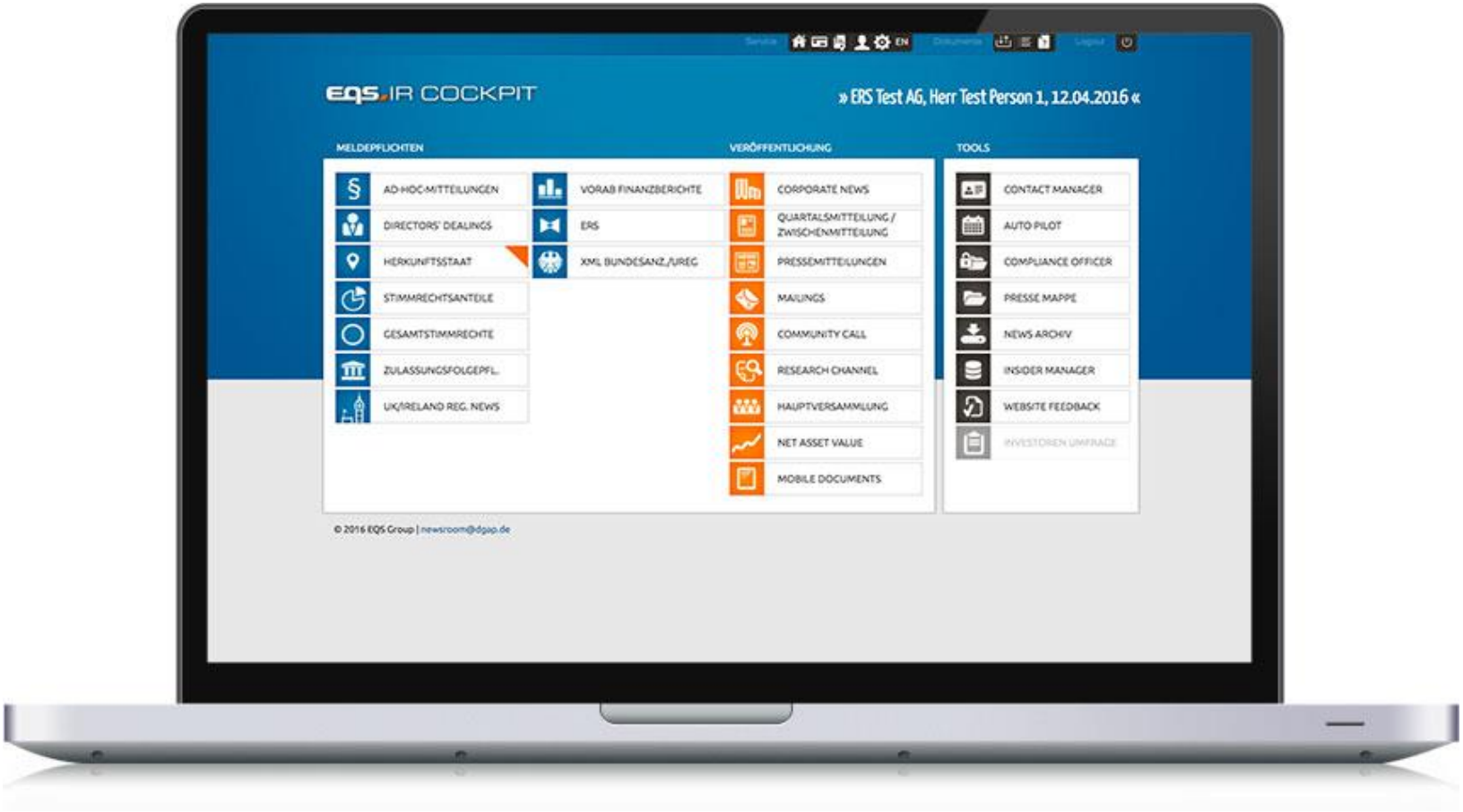

» Regulierung – MAR «

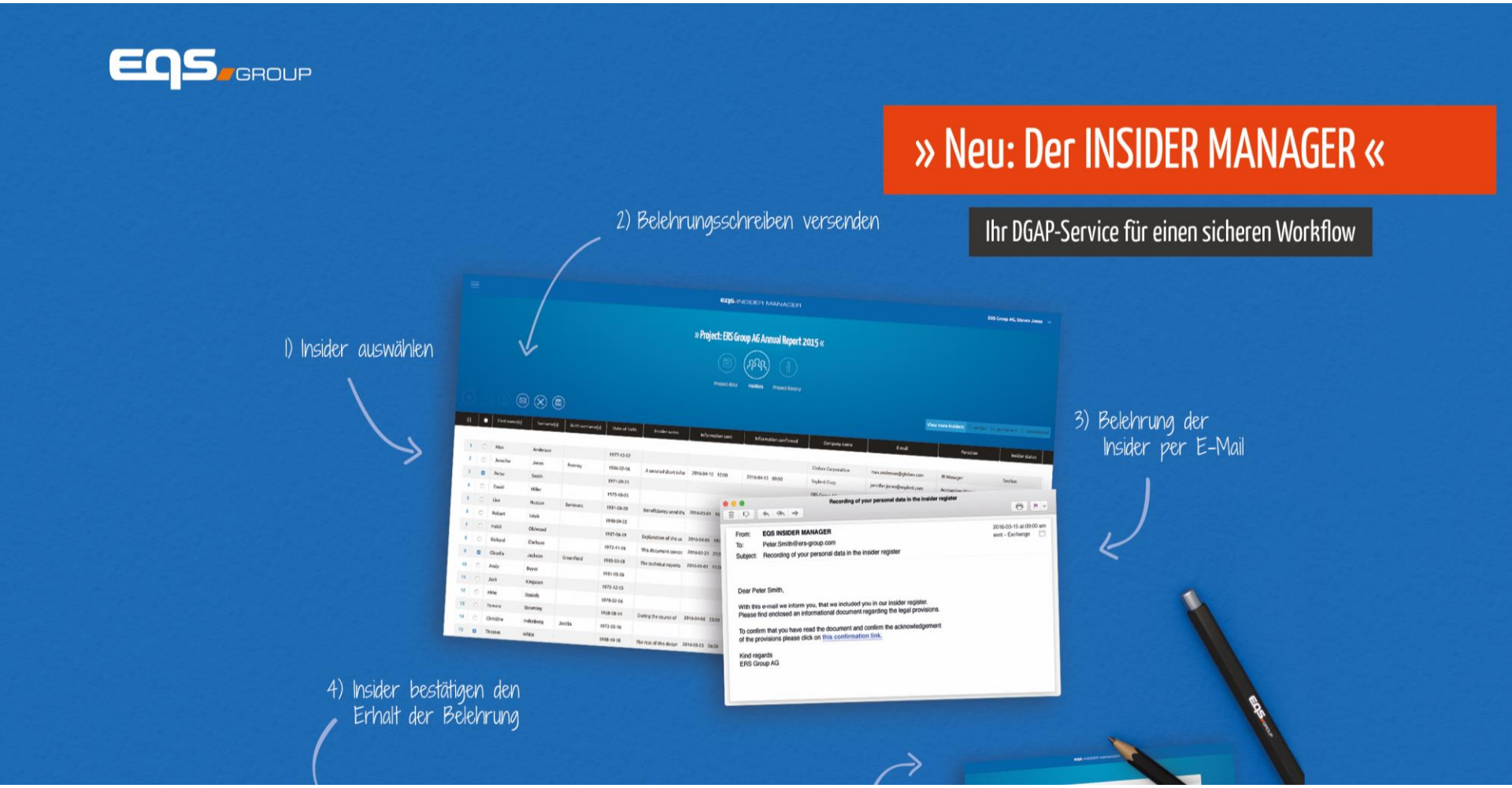

» Regulierung – PRIIPS «

Januar 2018 europaweiter Start der PRIIP Verordnung
(Package Retail Investment & Insurance-Based Investment Products):

- Erstellung aktualisierter standardisierter Basisinformationsblätter (KID)
- Software erstellt KID automatisch; Großbank als Referenzkunde
- Wenige Anbieter und hohe Komplexität erschwert Markteintritte

› **Hohe Sanktionen für alle Emittenten von PRIIPS sowie dem Vertrieb**

» Globalisierung – Etablierte Märkte «

Marktführerschaft und Profitabilität nach 3 - 5 Jahren erreicht

» Globalisierung – Neue Märkte «

» Globalisierung – Europäische Expansion «

» Agenda «

› EQS Group

› Highlights Q1 2017

› Wachstumsmodell

› **Ausblick**

» Ausblick 2017 «

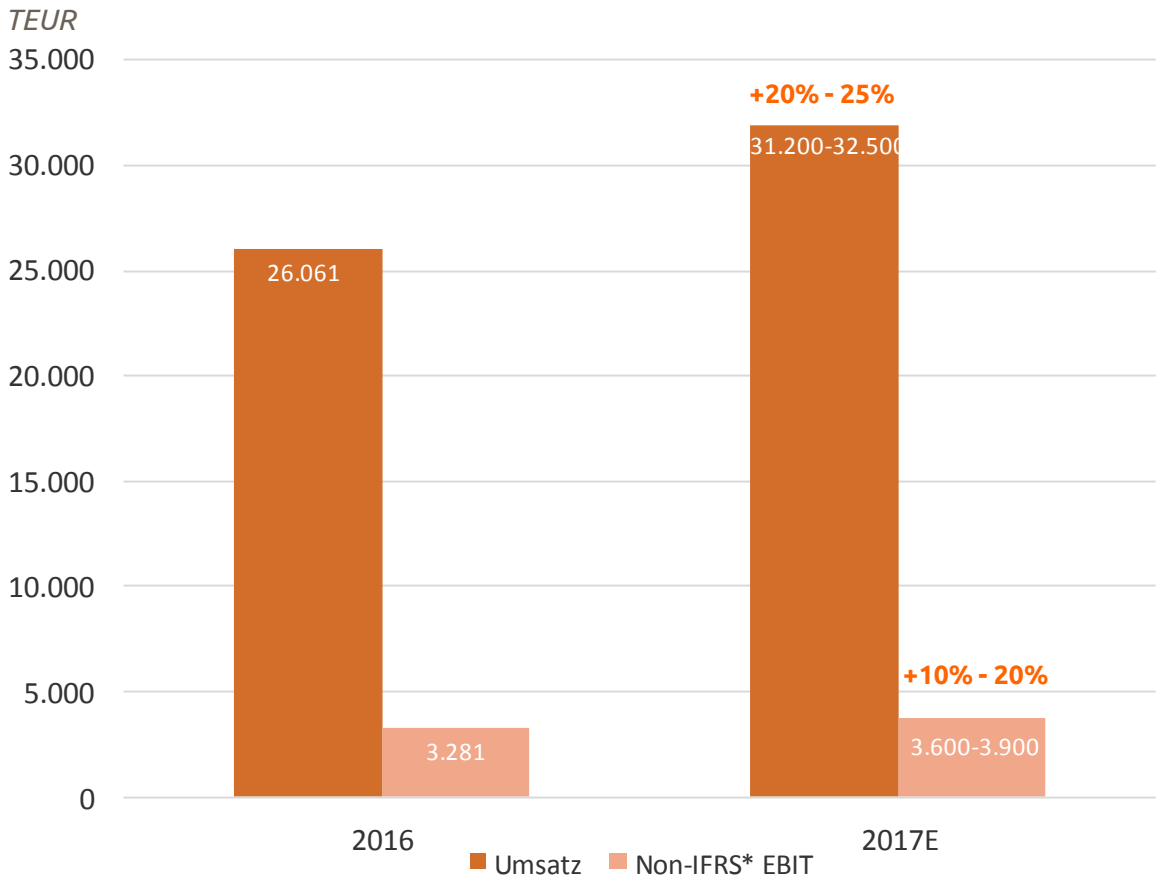

** Non-IFRS Kennzahlen vor planmäßigen Abschreibungen auf die erworbenen Kundenstämme, Kaufpreisallokation & Akquisitionsaufwendungen*

» Ausblick 2021 «

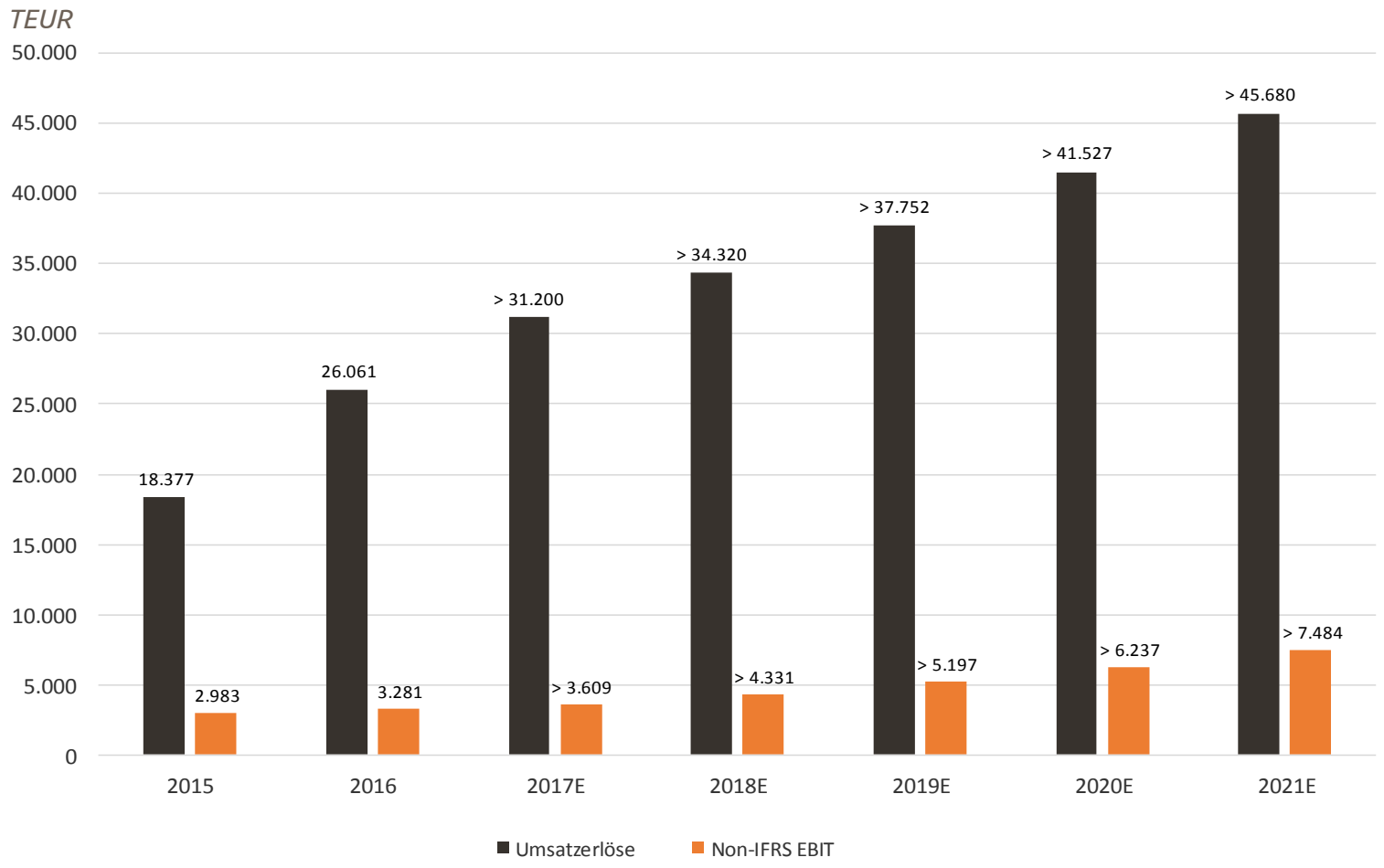

» Unsere Equity Story «

› **Marktführer im Bereich Digital Investor Relations in etablierten Märkten**

› **Hohe EBIT-Marge, hoher Cash Flow, profitables Wachstum durch:**

Trend 1: Digitalisierung
Budgetshift zu Digital

→ **Digitale IR-Workflows**

Trend 2: Regulierung
Governance & Compliance

→ **Neue Märkte und Produkte**

Trend 3: Globalisierung
IR-Strategien werden global

→ **Geographische Expansion**

» Vielen Dank für Ihre Aufmerksamkeit «

Achim Weick

Gründer & CEO

EQS Group AG
Karlstraße 47
80333 München

Tel.: +49 (0)89 21 02 98-10
achim.weick@eqs.com

Marcus Sultzer

International Managing Director

EQS Group AG
Karlstraße 47
80333 München

Tel.: +49 (0)89 21 02 98-127
marcus.sultzer@eqs.com

Sämtliche Informationen werden ausführlich auf der Internetseite www.eqs.com dargestellt.

News-Service: Sie erhalten News der EQS Group AG per DGAP News App oder Email.
Registrieren Sie sich für den News-Service per Email auf www.eqs.com im Bereich Investor Relations oder laden Sie die News App aus dem App Store.